

— INFORME DEL ESTADO QUE GUARDAN LOS PROGRAMAS NACIONALES —

2023



PRONADATOS
2022-2026



PROTAI
2022-2026

ÍNDICE

Presentación	5
Introducción	7
Ejecución de los Programas	9
Líneas de Acción Elegibles	11
Cobertura	
Actividades Comprometidas en 2023 por los Organismos Garantes Locales	15
Actividades Comprometidas por Eje por los Organismos Garantes Locales	17
Cobertura de Actividades de los Integrantes Federales	19
Cumplimiento General de los Organismos Garantes Locales	21
Cumplimiento Individual de los Organismos Garantes Locales	23

ÍNDICE

Cumplimiento por Porcentajes	27
Avance General del Programa por parte de los Organismos Garantes Locales	40
Cumplimiento por Capacidades Institucionales	33
Cumplimiento de Organismos Garantes con Capacidades Consolidadas	35
Cumplimiento de Organismos Garantes con Capacidades Suficientes	37
Cumplimiento de Organismos Garantes con Capacidades Limitadas	39
Cumplimiento por Regiones del SNT	41
Cumplimiento de los Integrantes Federales	43
Cobertura 2024	45

Presentación

El Programa Nacional de Transparencia y Acceso a la Información (**PROTAI**) y el Programa Nacional de Protección de Datos Personales (**PRONADATOS**), son políticas públicas de segunda generación que se consolidan a través de los diversos esfuerzos de las Instituciones que integran el Sistema Nacional de Transparencia, Acceso a la Información Pública y Protección de Datos Personales (**SNT**). El objetivo es muy claro: cumplir con la normativa vigente, y fomentar una cultura de apertura y responsabilidad en todos los niveles de gobierno y en la sociedad.

Durante 2023, primer año de implementación, el **PROTAI** facilitó el acceso a la información pública. Con ello, se promovió una consulta más ágil y eficiente de los datos públicos. Fue claro el esfuerzo para fortalecer el Sistema de Portales de Obligaciones de Transparencia (**SIPOT**), con la participación de casi el 60% de las Instituciones que forman parte del **SNT**. Además, se intensificaron las campañas de sensibilización ciudadana y profesionalización de las personas servidoras públicas. Esto, dotó de mayores competencias para la consolidación de una cultura de la transparencia y visibilizó la relevancia de la información en la generación de cambios en la calidad de vida de la sociedad.

Por otro lado, el **PRONADATOS** ha avanzado significativamente con estrategias de acompañamiento a los responsables de la protección de los datos personales. Actualmente, los Organismos Garantes se han enfocado en proporcionar bases sólidas para la elaboración de avisos de privacidad y de documentos de seguridad, fortalecer los mecanismos de

cumplimiento normativo, y establecer principios para la adopción generalizada de buenas prácticas frente a los desafíos tecnológicos actuales.

Ambos Programas fueron sometidos a una evaluación externa de consistencia y resultados, lo que permitió identificar áreas de oportunidad en su diseño y procesos para mejorar su operatividad y efectividad.

En el informe que se presenta a continuación, se detallan los resultados alcanzados. Entre estos, destaca la cobertura efectiva de las líneas de acción y el máximo histórico de compromisos realizados en el marco de los Programas Nacionales. Estos son testimonios del impacto positivo generado en nuestra sociedad gracias al esfuerzo colectivo de instituciones y personas involucradas en la implementación de estos Programas. Reconocemos que aún hay desafíos importantes por enfrentar, pero trabajando de manera colaborativa, podremos avanzar hacia una mayor socialización y ejercicio de los derechos que se tutelan.

Quiero expresar mi sincero agradecimiento a todas las instituciones y personas que han contribuido con su dedicación y compromiso a la implementación exitosa de estas políticas. Sin su colaboración, no podríamos avanzar con la misma determinación y éxito.

Dra. Norma Julieta del Río Venegas
Comisionada del INAI y Coordinadora de la Comisión Permanente de Vinculación con el SNT

Introducción

Los Programas Nacionales del Sistema Nacional de Transparencia (SNT), Programa Nacional de Transparencia y Acceso a la Información, **PROTAI** y Programa Nacional de Protección de Datos Personales, **PRONADATOS**, son los principales instrumentos de política pública a través de los cuales se establecen prioridades, objetivos comunes y estrategias para coordinar las acciones de los integrantes del **SNT** en las materias de transparencia, acceso a la información, archivos y gestión documental y protección de datos personales.

Estos instrumentos de política pública tienen su fundamentación en el numeral XII del artículo 31 de la Ley General de Transparencia y Acceso a la Información Pública (**LGTAIP**), señala que uno de las funciones del Sistema Nacional de Transparencia será “aprobar, ejecutar y evaluar el Programa Nacional de Transparencia y Acceso a la Información;” así mismo, el artículo 12 de la Ley General de Protección de Datos Personales en Posesión de Sujetos Obligados (**LGPDPPSO**) mandata que, “además de los objetivos previstos en la Ley General de Transparencia y Acceso a la Información Pública, el Sistema Nacional tendrá como objetivo diseñar, ejecutar y evaluar un Programa Nacional de Protección de Datos Personales”

El **PROTAI** tiene como objetivo fortalecer el cumplimiento normativo, la difusión, la capacitación, la profesionalización y los procedimientos institucionales de la garantía progresiva del derecho de acceso a la información, la transparencia y la rendición de cuentas, a través de los integrantes del Sistema Nacional de Transparencia, Acceso a la Información

Pública y Protección de Datos Personales. Este programa se conforma por **5 ejes temáticos y 3 ejes transversales, que contienen 107 líneas de acción.**

El **PRONADATOS** tiene como objetivo garantizar el derecho a la protección de datos personales, su utilización y cuidado, así como la cultura de la denuncia ante el uso indebido de los datos personales. Este programa se conforma por **9 ejes temáticos Y 3 ejes transversales, que contienen 137 líneas de acción**, y cuya estructura se muestra a continuación:

Conforme a los numerales Trigésimo Cuarto y Trigésimo primero de los Lineamientos para la elaboración, ejecución y evaluación del Programa Nacional de Protección de Datos Personales y Programa Nacional de Transparencia y Acceso a la Información, para su implementación, los integrantes del **SNT** participarán a través de una **Ruta de Implementación**, donde mencionarán las actividades que llevarán a cabo durante el ejercicio anual, señalando además que cada integrante del **SNT** procurará incluir en sus programas anuales o en su planeación institucional, las medidas que permitan ejecutar, en el ámbito de sus atribuciones, contexto, naturaleza y consecuencias, los Programas Nacionales.

Al momento de este informe, los Programas Nacionales se encuentran en fase de ejecución, y la información que se presenta es toda aquella que se ha obtenido a partir de las rutas de implementación de los integrantes del **SNT** y de su cumplimiento.

Ejecución

La implementación de los Programas Nacionales del Sistema Nacional de Transparencia es realizada por los propios Integrantes del **SNT** a través de **tres procesos** que definen etapas para la carga y reporte de información.

A partir del año 2023, el mecanismo de carga de la información de los tres procesos, es el **Sistema de Implementación y Seguimiento de los Programas Nacionales del SNT (SI-PRON)**, una herramienta tecnológica creada para tener una carga rápida, práctica, eficiente y en tiempo real con el fin de facilitar el reporte de información por parte de los enlaces con los Programas Nacionales del SNT, así como una comunicación más cercana y dinámica desde la Secretaría Ejecutiva del Sistema Nacional de Transparencia. Los tres procesos a que se hace referencia son los siguientes:

- 1. Ruta de Implementación:** Es el instrumento inicial y principal de planeación anual, en el cual los Integrantes del SNT, a través de sus enlaces designados, comprometen el número de actividades de su elección en las Líneas de Acción que se encuentran elegibles para cada uno y en el programa deseado, PROTAI o PRONADATOS, las cuales planean realizar en cada uno de los semestres, así como la evidencia que consideran reportar para el cumplimiento de estas.
- 2. Seguimiento:** Es el proceso que se lleva a cabo de manera semestral en donde los Enlaces reportan las evidencias y el cumplimiento de cada una de las actividades que comprometieron en su Ruta de Implementación, en el semestre correspondiente. Es a partir de esta información que se da cuenta del cumplimiento de las actividades, y por lo tanto, de las líneas de acción efectivamente cubier-

tas, las cuales sirven como guía para atender las problemáticas identificadas durante el diseño de ambos programas.

- 3. Reporte ABC:** Es el proceso a través del cual los integrantes pueden realizar ajustes a la Ruta de Implementación por medio de altas, bajas y cambios, ajustándose el número de actividades de manera continua si así lo consideran los propios integrantes del SNT.

Estos tres procesos cuentan en todo momento con el acompañamiento de la SESNT, a través de sugerencias de ajustes a las actividades o de observaciones en su cumplimiento para posteriormente validarlas.

Líneas de Acción Elegibles

Los Programas Nacionales constan de líneas de acción, 107 para PROTAL y 137 para PRONADATOS, las cuales sirven como guía para atender problemáticas a través de objetivos comunes de todos sus integrantes. En este sentido, y debido a la naturaleza de sus atribuciones, no todos los integrantes pueden atender cada una de estas líneas de acción. Se muestra a continuación, a manera de resumen, el número de líneas de acción que son elegibles para los Organismos Garantes Locales en cada uno de sus ejes, así como de los integrantes federales, que es en base a lo que se medirá el avance de ambos programas:

Líneas de acción elegibles por integrantes para PROTAL						
Integrante	Eje 1	Eje 2	Eje 3	Eje 4	Eje 5	Total
Organismos Garantes Locales	9	20	44	14	14	101
INAI	12	23	44	13	14	106
ASF	0	0	1	8	0	9
AGN	7	0	1	1	0	9
INEGI*	0	0	0	0	0	0
Líneas de Acción por eje	12	23	44	14	14	107

*El Instituto Nacional de Estadística y Geografía no cuenta con líneas de acción elegibles por así considerarse por el propio instituto durante la elaboración de los programas, sin embargo se encuentra activo en su ejecución y participando con actividades alineada a distintas líneas de acción.

Líneas de acción elegibles por integrantes para PRONADATOS

Integrante	Eje 1	Eje 2	Eje 3	Eje 4	Eje 5	Eje 6	Eje 7	Eje 8	Eje 9	Total
Organismos Garantes Locales	12	15	16	25	10	11	16	12	20	137
INAI	12	15	16	25	10	10	16	12	20	136
ASF	1	1	5	3	2	0	1	1	0	14
AGN	1	1	6	16	4	0	1	1	0	30
INEGI*	0	0	0	0	0	0	0	0	0	0
Líneas de Acción por eje	12	15	16	25	10	11	16	12	20	137

* El Instituto Nacional de Estadística y Geografía no cuenta con líneas de acción elegibles por así considerarse por el propio instituto durante la elaboración de los programas, sin embargo se encuentra activo en su ejecución y participando con actividades alineada a distintas líneas de acción.

Los Programas Nacionales se ejecutan a través de actividades que realizan los integrantes del SNT conforme a sus atribuciones y capacidades institucionales, y las cuales se asocian a su vez a las líneas de acción de cada programa. De este modo, las actividades que comprometen los integrantes del SNT en su Ruta de Implementación, forman la parte medular de estos programas, pues a través de ellas se reporta el seguimiento y se obtiene el cumplimiento final.

A continuación, se presenta la información de la ejecución de los Programas Nacionales del SNT PROTAL y PRONADATOS para el año 2023 en dos grandes secciones para cada uno de ellos, cobertura y cumplimiento.

En cobertura se muestra cómo se distribuyen las actividades por cada uno de los integrantes, el eje al que se alinean y las líneas de acción que se están cubriendo, dando así un panorama sobre cómo se están ejecutando los programas. Este apartado incluye la siguiente información:

1. **Actividades comprometidas en 2023 por los Organismos Garantes Locales**
2. **Actividades comprometidas por eje por los Organismos Garantes Locales**
3. **Cobertura de las líneas de acción Organismos Garantes Locales**
4. **Cobertura de actividades de los integrantes federales**
5. **Cobertura de Líneas de Acción de los integrantes federales**

En la segunda sección se da cuenta del cumplimiento que tuvo cada una de las actividades que los integrantes comprometen dentro de su Ruta de Implementación y el avance que se tiene en cada programa. Para obtener este cumplimiento, la SESNT habilita dentro del SIPRON el proceso de seguimiento, en el cual, los integrantes del SNT realizan la carga de evidencias de las actividades comprometidas.

Estas actividades son revisadas una a una para verificar que la evidencia coincida con lo que se comprometió, y con base en esta alineación entre actividad, evidencia comprometida y evidencia remitida, se procede a otorgar **tres estatus**:

- **Cumplido:** cuando la actividad y su evidencia son correspondientes entre sí entre lo comprometido y lo reportado.
- **Cumplido parcialmente:** cuando se remite evidencia que da cuenta de la realización de la actividad pero esta no coincide con la evidencia comprometida o bien, no se entrega la totalidad de lo comprometido pero se advierte que se trabajó en ello.

- **No cumplido:** Cuando no se identifica evidencia del inicio de trabajos en la actividad comprometida, la evidencia no corresponde con lo comprometido o bien, se reporta en este estatus por el propio integrante.

Este trabajo se realiza con cada una de las actividades de cada uno de los integrantes, donde se realizan observaciones en caso de no identificar el cumplimiento total para que esto sea subsanado, y en caso de persistir, se procede a asignar el estatus correspondiente.

En este apartado se encuentra la siguiente información¹:

1. **Cumplimiento general Organismos Garantes Locales**
2. **Cumplimiento individual Organismos Garantes Locales**
3. **Cumplimiento por porcentajes**
4. **Avance general del programa por parte de los Organismos Garantes Locales**
5. **Cumplimiento por regiones del SNT**
6. **Cumplimiento por capacidades institucionales**
7. **Cumplimiento de los integrantes federales**

Para terminar, hacia el final del documento, se integra un resumen de la información con la que se cuenta a la fecha en cuanto a la carga de actividades de la Ruta de Implementación 2024, que sirva para dar un panorama sobre lo que se puede esperar al término de este año de implementación, considerando en todo momento, que esta información es susceptible de cambios derivados del proceso de Altas, Bajas y Cambios.

¹ El documento de Excel con toda la información sobre el cumplimiento de las actividades se encuentra disponible para su descarga en el siguiente enlace: [Base de datos del cumplimiento de los programas nacionales 2023.xlsx](#)

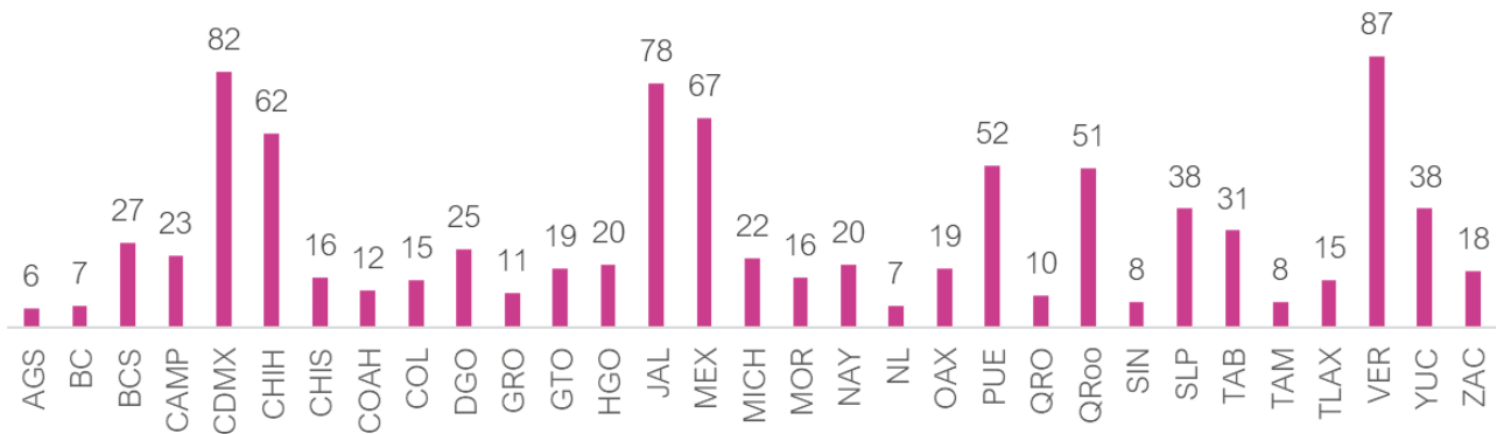
Cobertura

Actividades Comprometidas en 2023 por los Organismos Garantes Locales

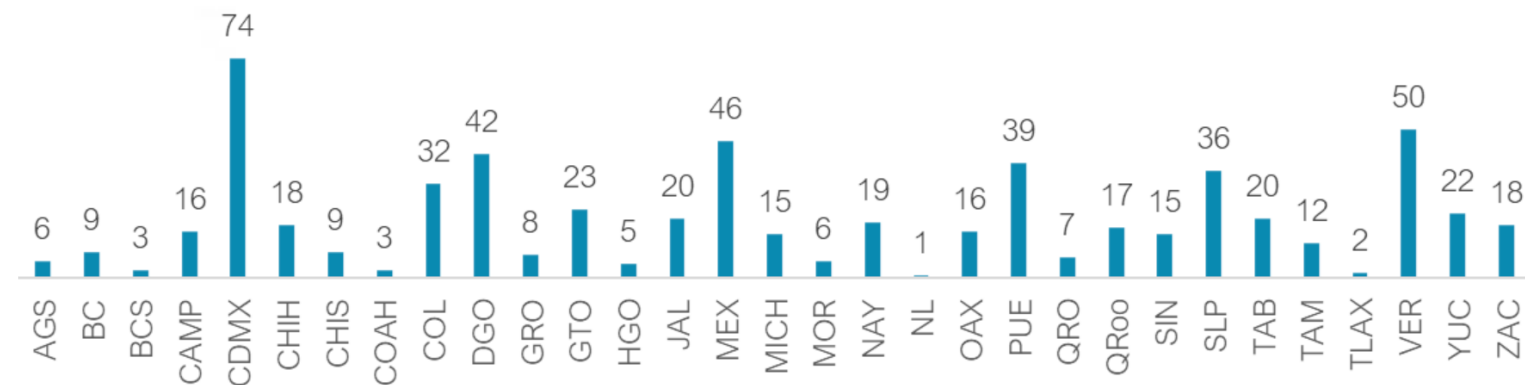
Cada año, los Organismos Garantes Locales comprometen actividades para ambos programas, conforme a los planes de trabajo, el contexto y las capacidades institucionales de cada uno, las cuales dan forma a las Rutas de Implementación.

Para el año 2023, se comprometieron **910 actividades para PROTAI** y **609 para PRONADATOS**, las cuales se distribuyeron de la siguiente manera para cada uno de los Organismos Garantes Locales.

Ruta de Implementación PROTAI 2023



Ruta de Implementación PRONADATOS 2023

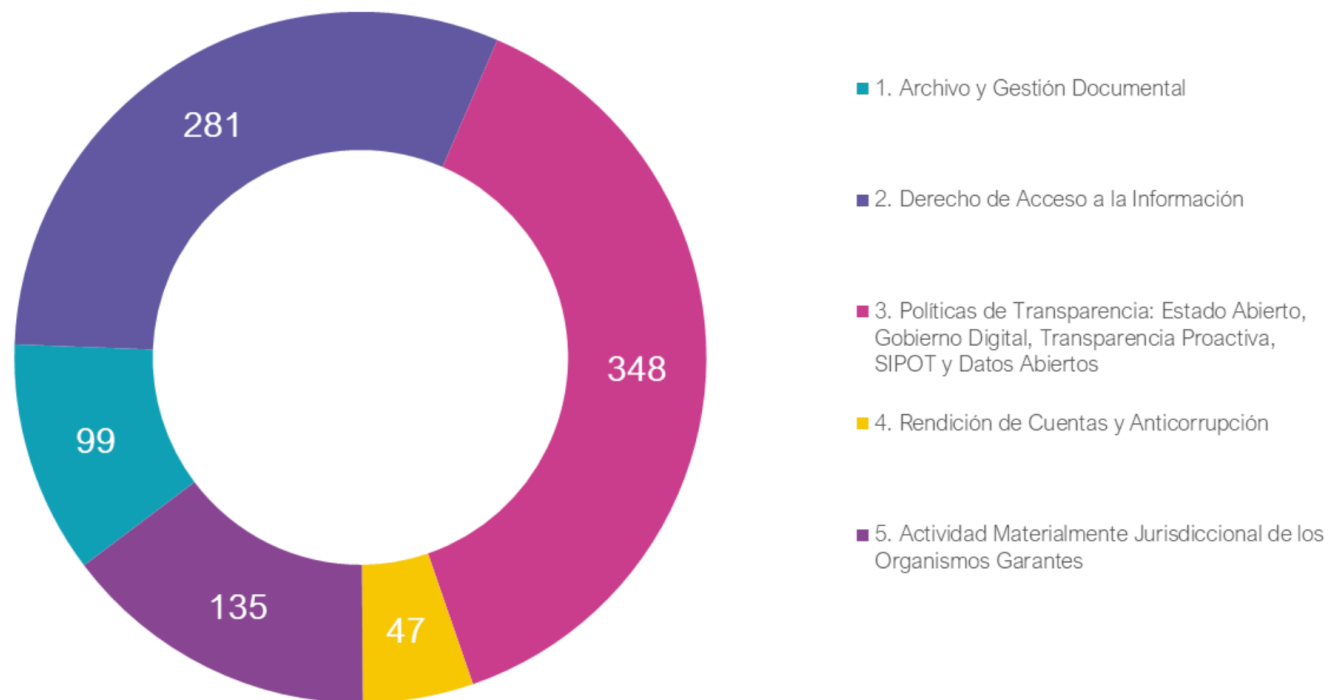


Actividades Comprometidas por Eje por los Organismos Garantes Locales

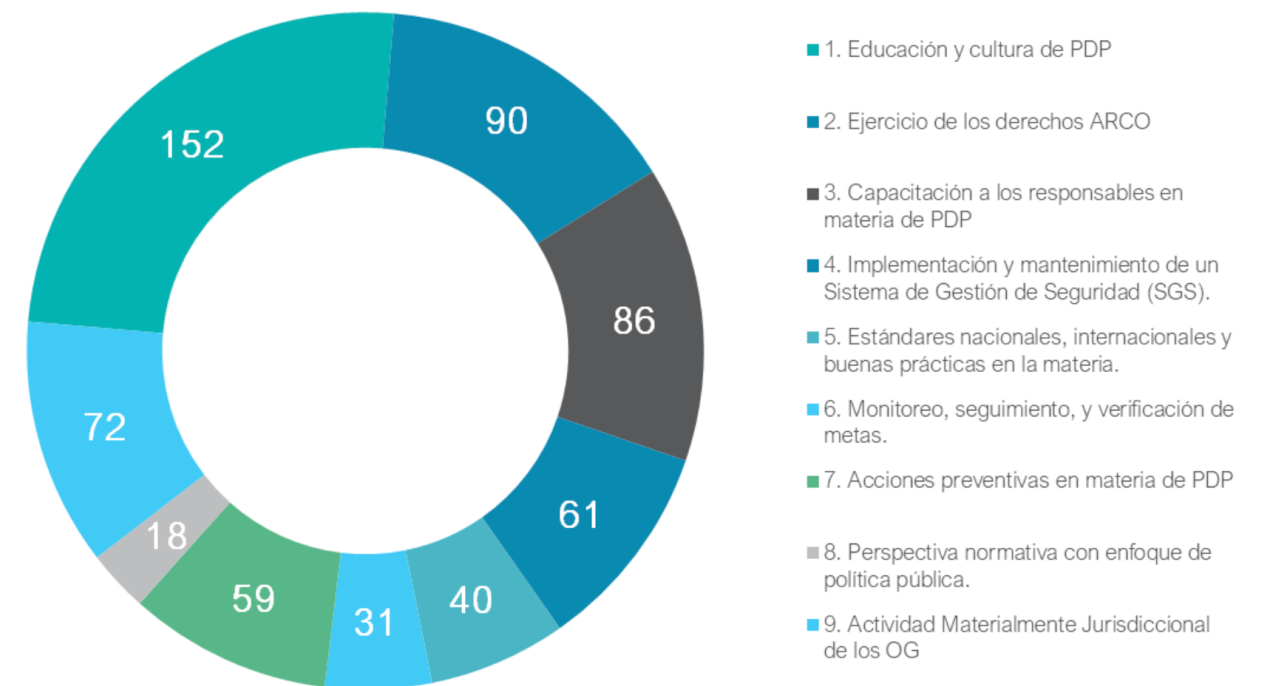
Para **PROTAI**, las 901 actividades se distribuyeron en los 5 ejes, con una mayor concentración en el eje 3, "Políticas de Transparencia: Estado Abierto, Gobierno Digital, Transparencia Proactiva, SIPOT y Datos Abiertos", con 348 actividades, y el eje 4 "Rendición de Cuentas y Anticorrupción" es el que menos actividades tiene, con únicamente 47.

Para **PRONADATOS**, las 609 actividades se distribuyeron en los 9 ejes advirtiendo una mayor concentración en el eje 1, "Educación y cultura de PDP", y el eje 8 "Perspectiva normativa con enfoque de política pública" el que menos actividades tiene.

Distribución de Evidencias PROTAL por Eje en OGL



Distribución de Evidencias PRONADATOS por Eje en OGL

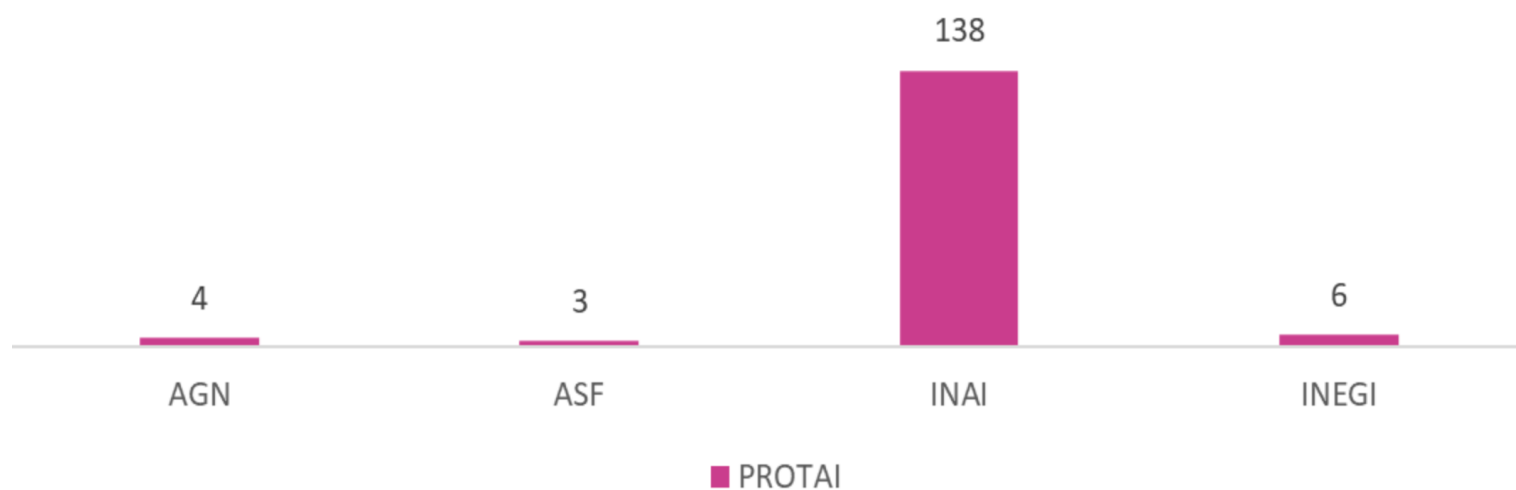


Cobertura de Actividades de los Integrantes Federales

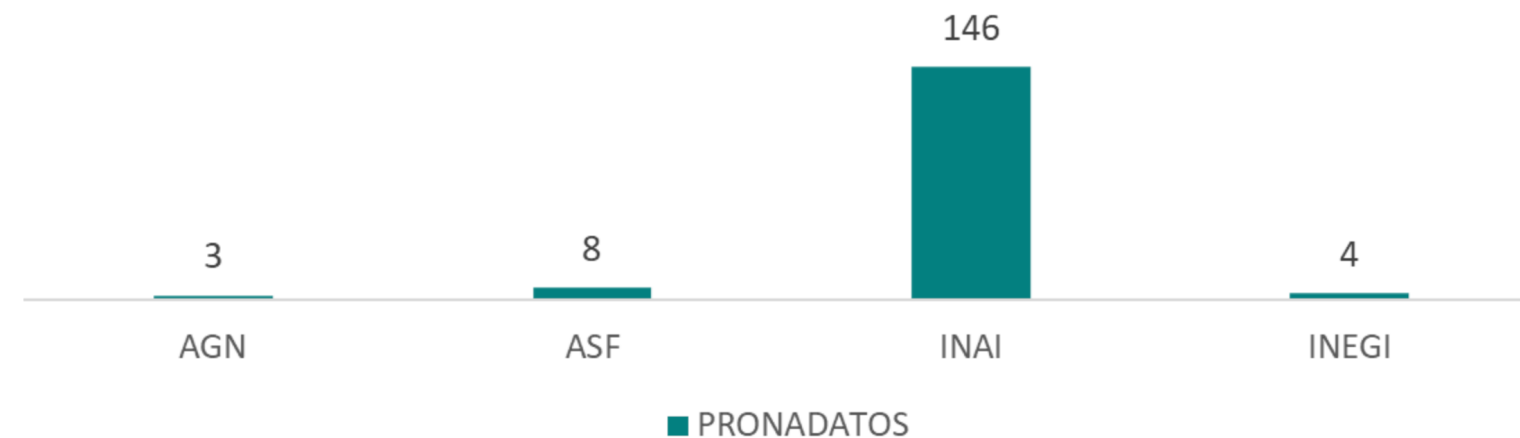
En cuanto a los integrantes federales, estos se separan de los Organismos Garantes Locales debido a la naturaleza y alcance de sus atribuciones, y que como se mencionó, el número de Líneas de acción elegibles varían de un integrante a otro, a diferencia de los Organismos Garantes Locales, donde las Líneas de Acción son las mismas para todos. De estos integrantes, el INAI es el que más Líneas de Acción elegibles tiene en el programa y por lo tanto, un mayor campo de actuación en los distintos ejes y objetivos de este.

A continuación, se muestra el número de actividades comprometidas por cada uno de los integrantes federales para ambos programas.

Ruta de Implementación PROTAI



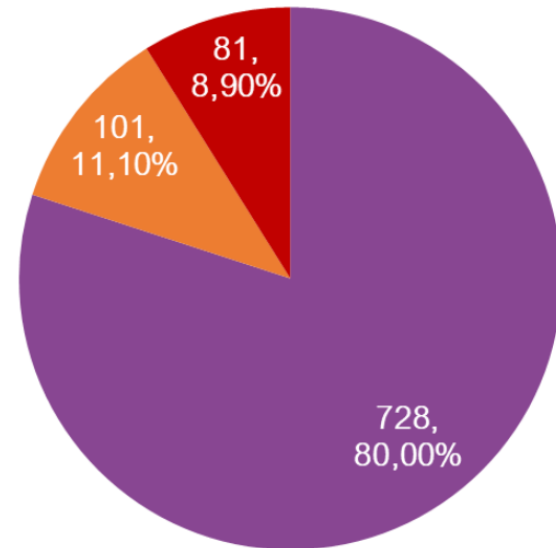
Ruta de Implementación PRONADATOS



Cumplimiento General Organismos Garantes Locales

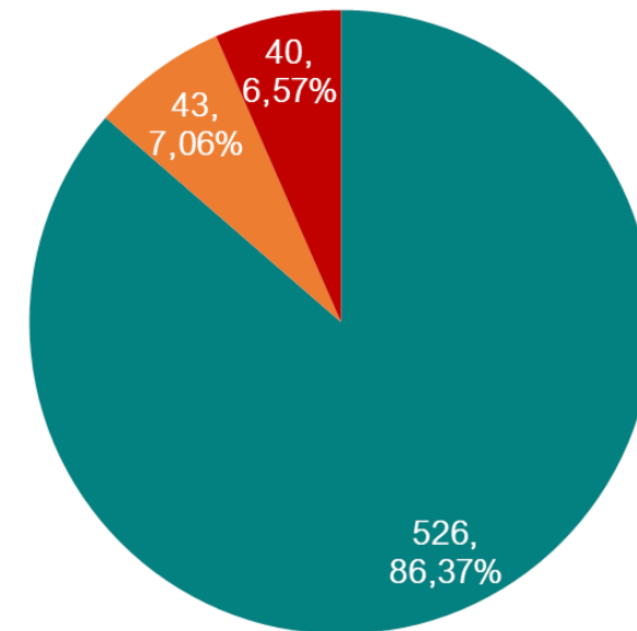
En estas gráficas se aprecia el cumplimiento general de las 1519 actividades comprometidas por los Organismos Garantes Locales, con un **80% de cumplimiento para PROTAI** y un **86.3% para PRONADATOS**.

PROTAI



■ Cumplido ■ Cumplido Parcialmente ■ No Cumplido

PRONADATOS

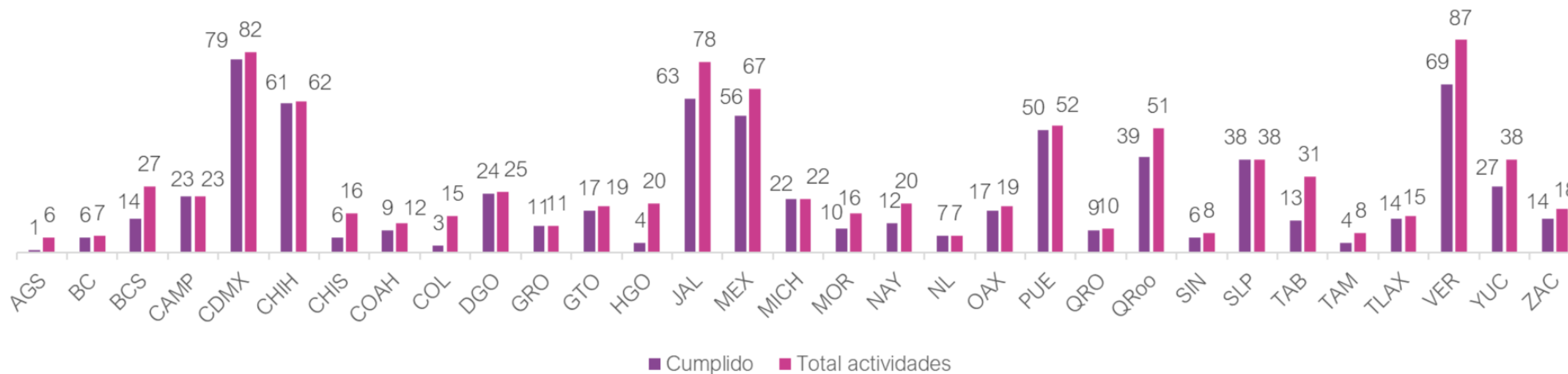


■ Cumplido ■ Cumplido Parcialmente ■ No Cumplido

Cumplimiento Individual Organismos Garantes Locales

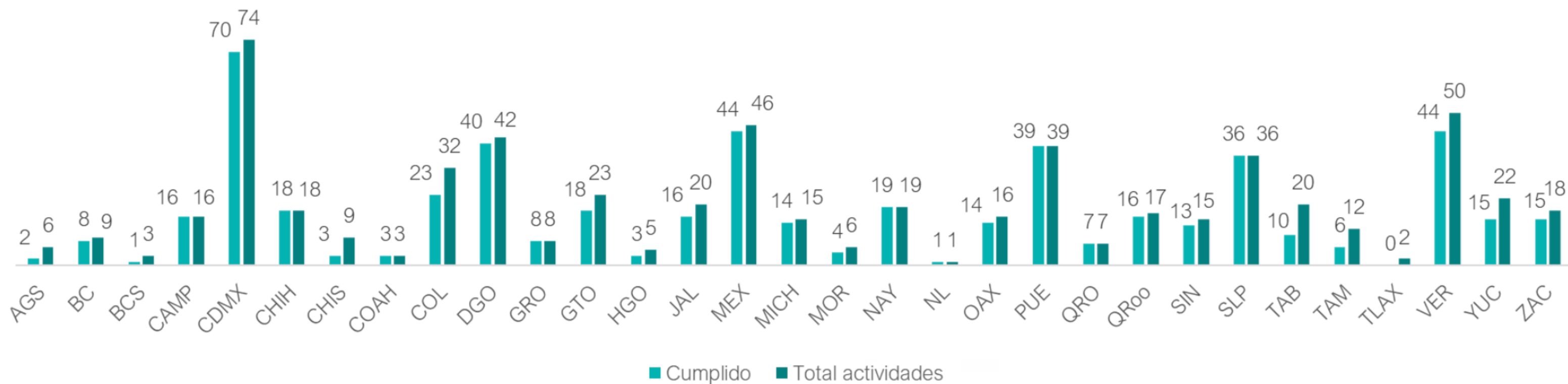
En estas gráficas se podrá observar el cumplimiento de cada uno de los integrantes por programa, comparando el número de actividades cumplidas contra las comprometidas, esto, sin incluir las actividades con cumplimiento parcial y no cumplidas.

Cumplimiento individual PROTAI



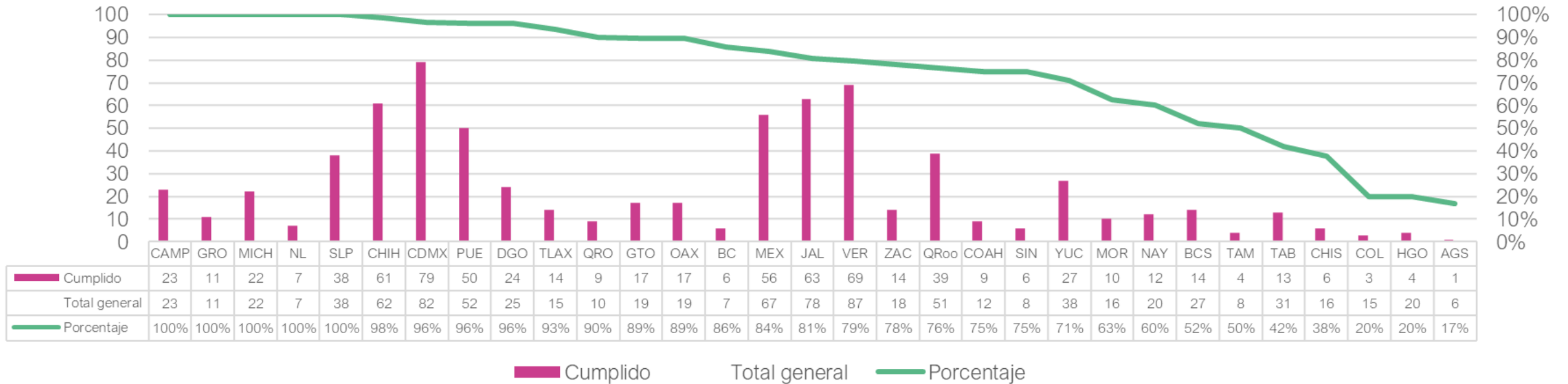
Cumplimiento Individual Organismos Garantes Locales

Cumplimiento individual PRONADATOS



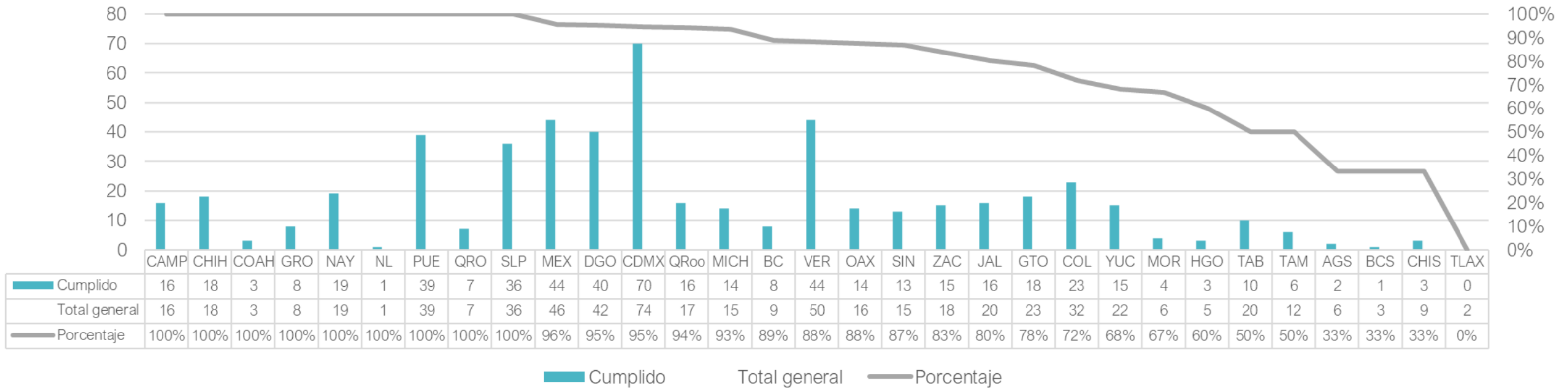
Cumplimiento por Porcentajes

Porcentaje de Cumplimiento por OGL PROTAI 2023



Cumplimiento por Porcentajes

Porcentaje de Cumplimiento por OGL PRONADATOS 2023



De manera conjunta, para **PROTAI**, las actividades comprometidas por todos los Organismos Garantes Locales se alinearon a 100 de las 101 Líneas de Acción elegibles, y de las cuales se cumplió con 95, dando un cumplimiento de 95% de lo comprometido.

Para **PRONADATOS**, las actividades comprometidas se alinearon a 103 de las 113 Líneas de Acción elegibles, cumpliendo con 103 de estas, dando un 91.15% de cumplimiento.

En las siguientes tablas, se observa el avance individual de ambos programas por cada uno de los Organismos Garantes Locales, presentándose de mayor a menor porcentaje de avance. En estas tablas se muestran las líneas de acción elegibles, las comprometidas, cumplidas y el avance que representa del programa.

Organismos Garantes Locales	AVANCE PROTAI			
	Líneas de Acción elegibles	Líneas de Acción comprometidas	Líneas de Acción cumplidas	Avance del programa
VER	101	52	44	41.1%
CDMX	101	40	39	36.4%
CHIH	101	37	36	33.6%
PUE	101	35	34	31.8%
JAL	101	38	33	30.8%
MEX	101	30	28	26.2%
QRoo	101	28	24	22.4%
DGO	101	22	22	20.6%
MICH	101	18	18	16.8%
SLP	101	17	17	15.9%
CAMP	101	16	16	15.0%
OAX	101	16	15	14.0%
YUC	101	19	15	14.0%
BCS	101	24	13	12.1%
GTO	101	14	13	12.1%
ZAC	101	17	13	12.1%
NAY	101	18	12	11.2%
TAB	101	24	11	10.3%
TLAX	101	12	11	10.3%
COAH	101	9	9	8.4%
MOR	101	12	9	8.4%
QRO	101	8	8	7.5%
BC	101	7	6	5.6%
CHIS	101	15	6	5.6%
GRO	101	6	6	5.6%
NL	101	6	6	5.6%
SIN	101	7	5	4.7%
TAM	101	8	4	3.7%
COL	101	12	3	2.8%
HGO	101	17	3	2.8%
AGS	101	5	1	0.9%

Integrante	AVANCE PRONADATOS			
	Líneas de Acción elegibles	Líneas de Acción comprometidas	Líneas de Acción cumplidas	Porcentaje de avance
CDMX	134	37	35	26.12%
PUE	134	25	25	18.66%
SLP	134	25	25	18.66%
VER	134	26	25	18.66%
DGO	134	24	24	17.91%
MEX	134	22	20	14.93%
COL	134	25	19	14.18%
NAY	134	19	19	14.18%
CHIH	134	16	16	11.94%
JAL	134	20	16	11.94%
GTO	134	19	15	11.19%
MICH	134	15	14	10.45%
ZAC	134	17	14	10.45%
OAX	134	15	13	9.70%
SIN	134	13	12	8.96%
QRoo	134	12	11	8.21%
CAMP	134	10	10	7.46%
YUC	134	12	10	7.46%
TAB	134	15	9	6.72%
BC	134	7	7	5.22%
QRO	134	6	6	4.48%
TAM	134	10	6	4.48%
GRO	134	4	4	2.99%
MOR	134	6	4	2.99%
CHIS	134	9	3	2.24%
COAH	134	3	3	2.24%
HGO	134	5	3	2.24%
AGS	134	6	2	1.49%
BCS	134	3	1	0.75%
NL	134	1	1	0.75%

Cumplimiento por Capacidades Institucionales

Como parte de los trabajos realizados al interior de la Secretaría Ejecutiva del SNT, se procedió a desarrollar una categorización de los organismos garantes locales integrantes del Sistema Nacional de Transparencia con base en sus capacidades institucionales.

Para tal efecto se consideraron las siguientes variables para su desarrollo:

1. Personal del organismo garante
2. Presupuesto per capita
3. Número de sujetos obligados
4. Municipios con menos de 70 mil habitantes
5. Recurrencia
6. Hogares con internet

Se considera que estas seis variables están directamente relacionadas con las capacidades institucionales de los organismos garantes locales que afectan positiva y negativamente las actividades desarrolladas por estos organismos.

Una vez realizado el análisis de estas variables, se definieron las siguientes categorías¹:

Organismos Garantes con capacidades Consolidadas	Quintana Roo
	Ciudad de México
	Campeche
	Sonora
	Colima
	Chihuahua
	Querétaro
	México
	Aguascalientes

Organismos Garantes con capacidades Suficientes	Nuevo León
	Baja California Sur
	Coahuila
	Sinaloa
	Nayarit
	Tlaxcala
	Zacatecas
	Yucatán
	Morelos
	San Luis Potosí
	Durango
	Jalisco
	Guanajuato
	Tabasco
	Michoacán
Baja California	
Tamaulipas	

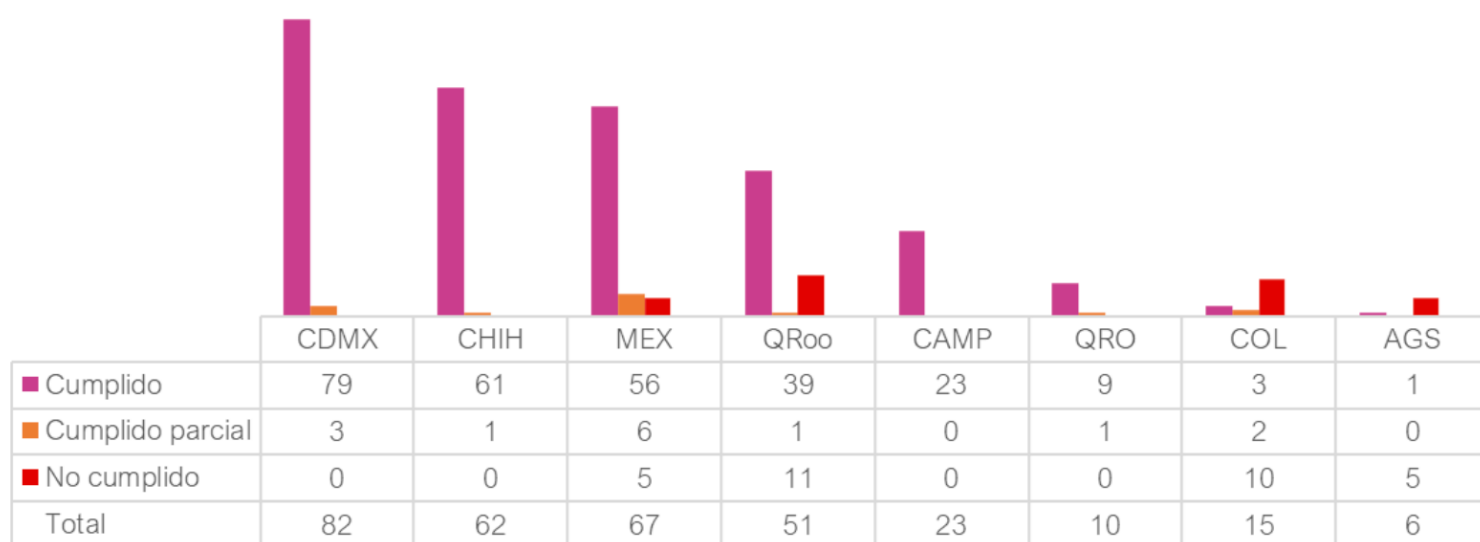
Organismos Garantes con capacidades Limitadas	Hidalgo
	Veracruz
	Guerrero
	Puebla
	Oaxaca

En este sentido, se presentan a continuación las gráficas de cumplimiento tomando en consideración las categorías que se mencionan, agrupándose para contar con información comparable entre los organismos con capacidades institucionales similares entre sí.

¹ Para conocer mas información al respecto, puede consultar el siguiente enlace: [Categorización de capacidades institucionales OGL.pdf](#)

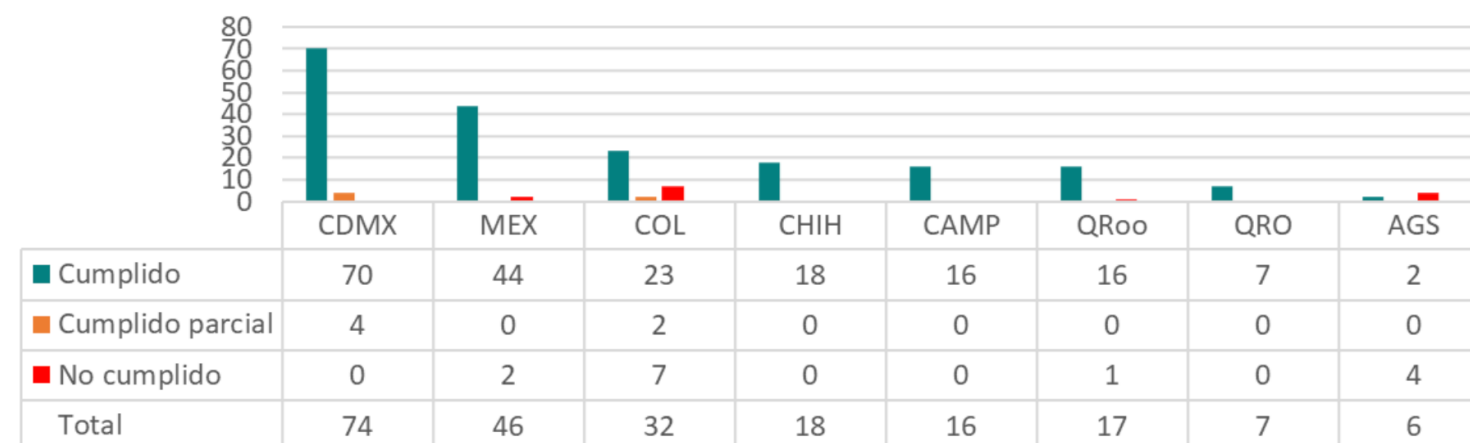
Cumplimiento de Organismos Garantes con Capacidades Consolidadas

Cumplimiento PROTAL



■ Cumplido
 ■ Cumplido parcial
 ■ No cumplido
 Total

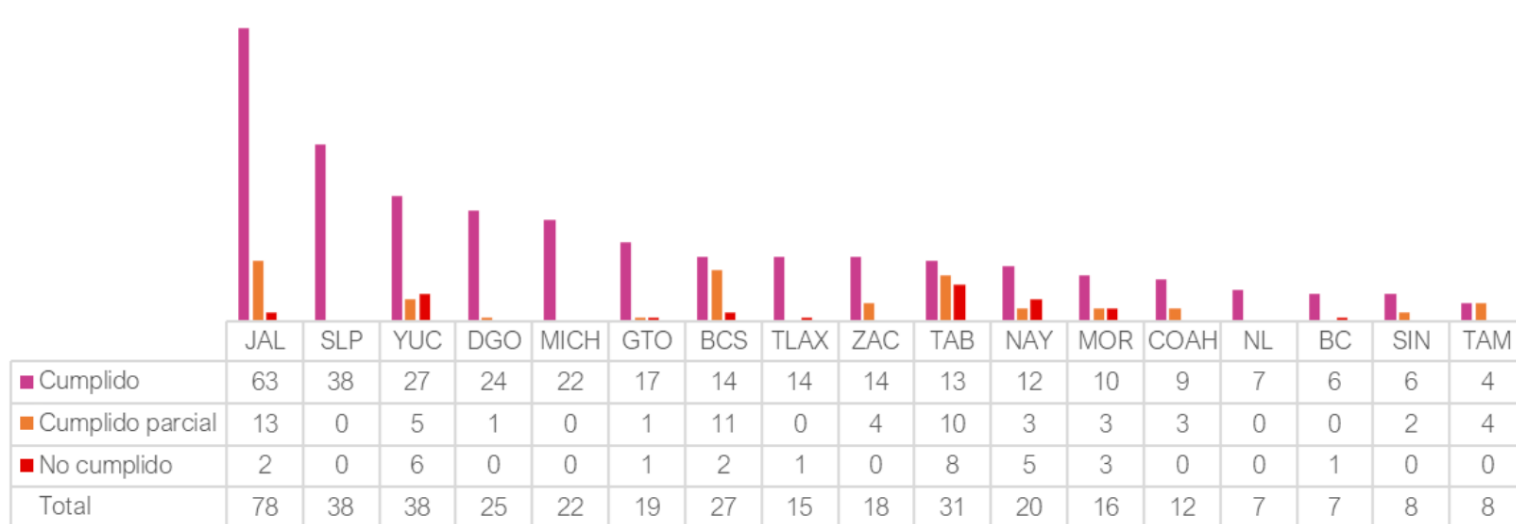
Consolidados PRONADTAOS



■ Cumplido
 ■ Cumplido parcial
 ■ No cumplido
 Total

Cumplimiento de Organismos Garantes con Capacidades Suficientes

Cumplimiento PROTAL



■ Cumplido
 ■ Cumplido parcial
 ■ No cumplido
 Total

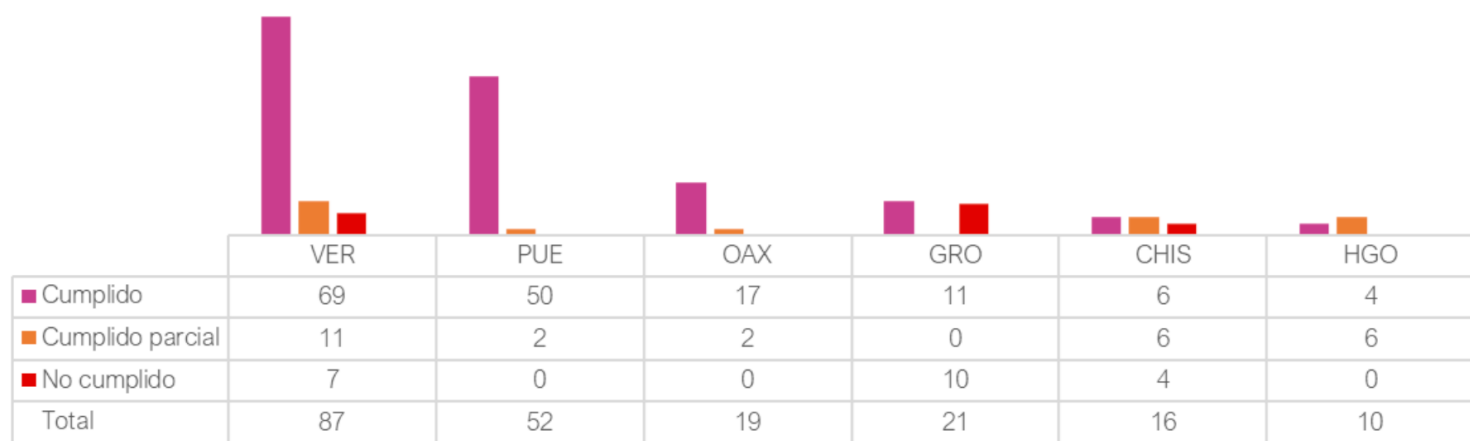
Cumplimiento PRONADATOS



■ Cumplido
 ■ Cumplido parcial
 ■ No cumplido
 Total

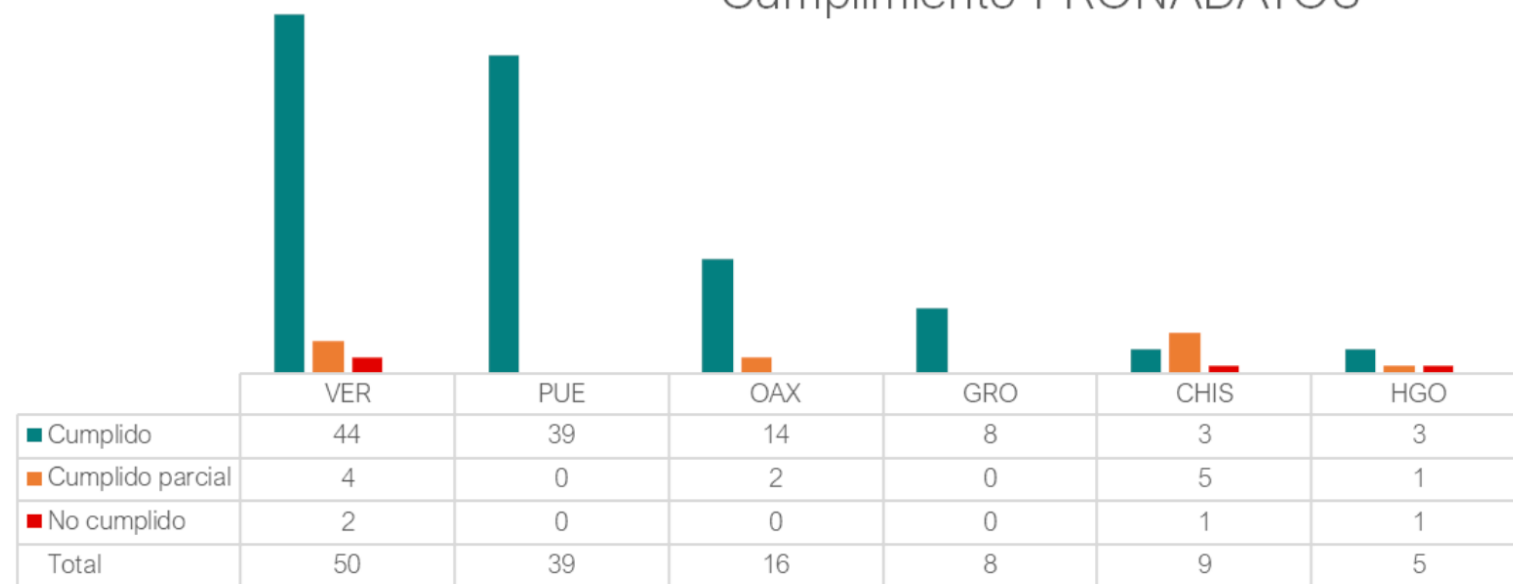
Cumplimiento de Organismos Garantes con Capacidades Limitadas

Cumplimiento PROTAL



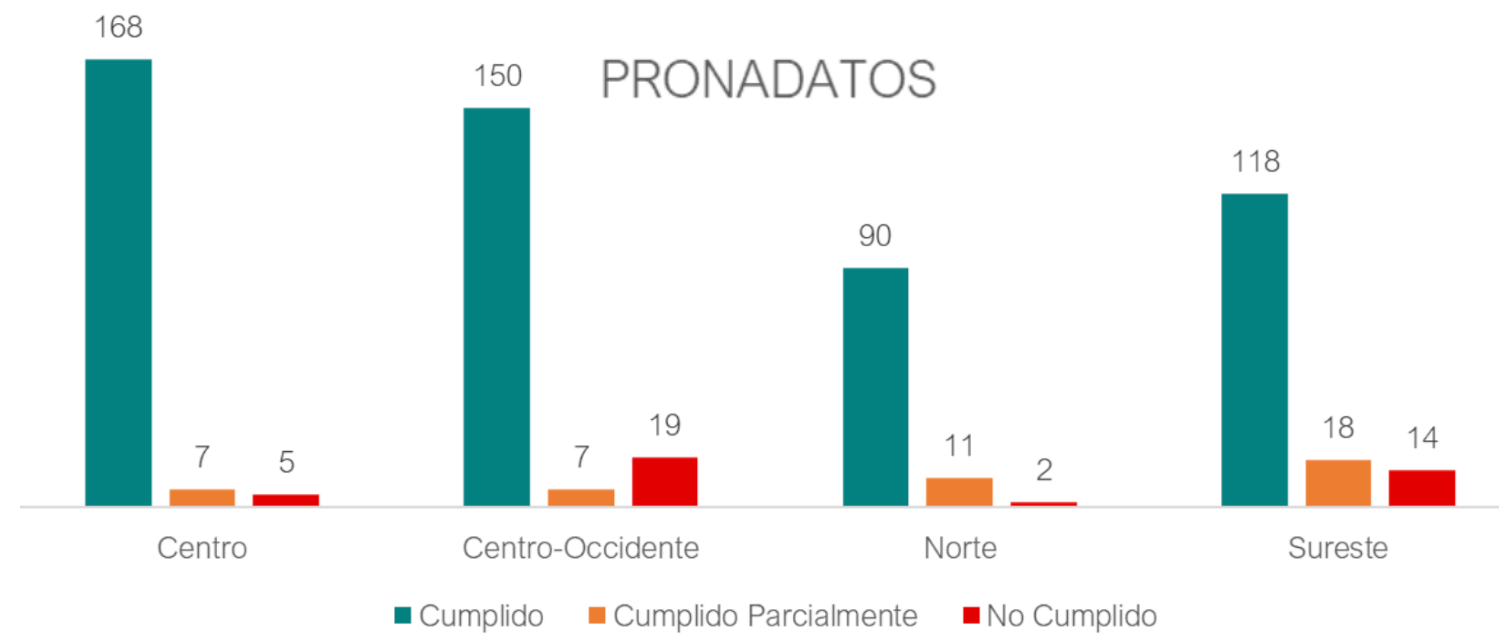
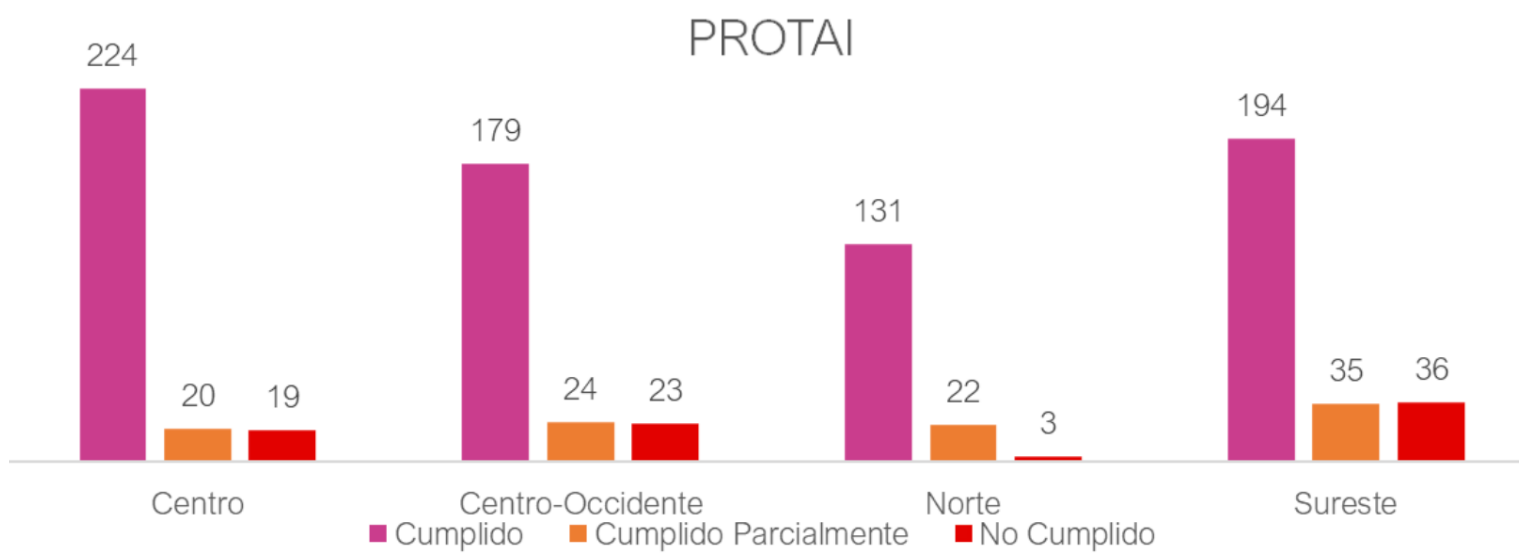
■ Cumplido ■ Cumplido parcial ■ No cumplido Total

Cumplimiento PRONADATOS



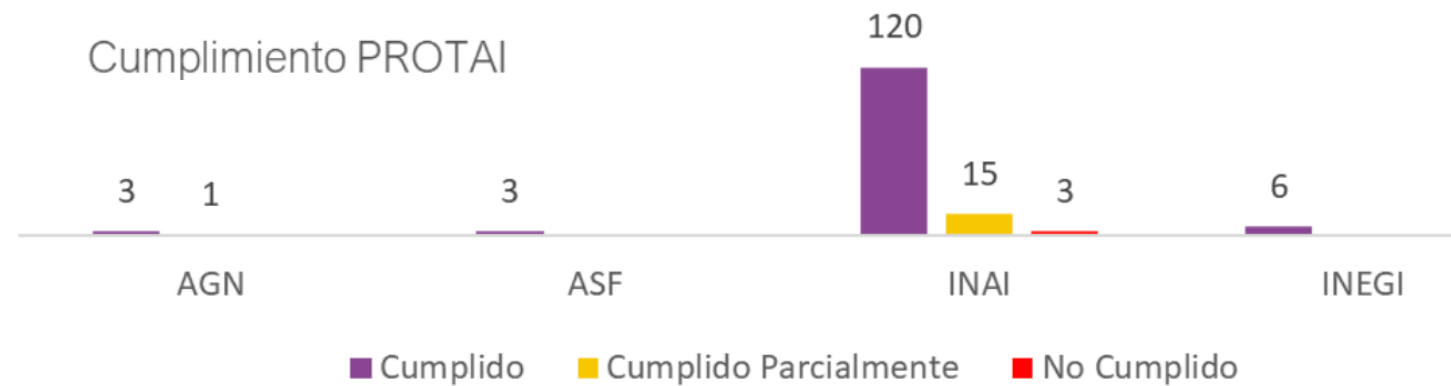
■ Cumplido ■ Cumplido parcial ■ No cumplido Total

Cumplimiento por Regiones del SNT

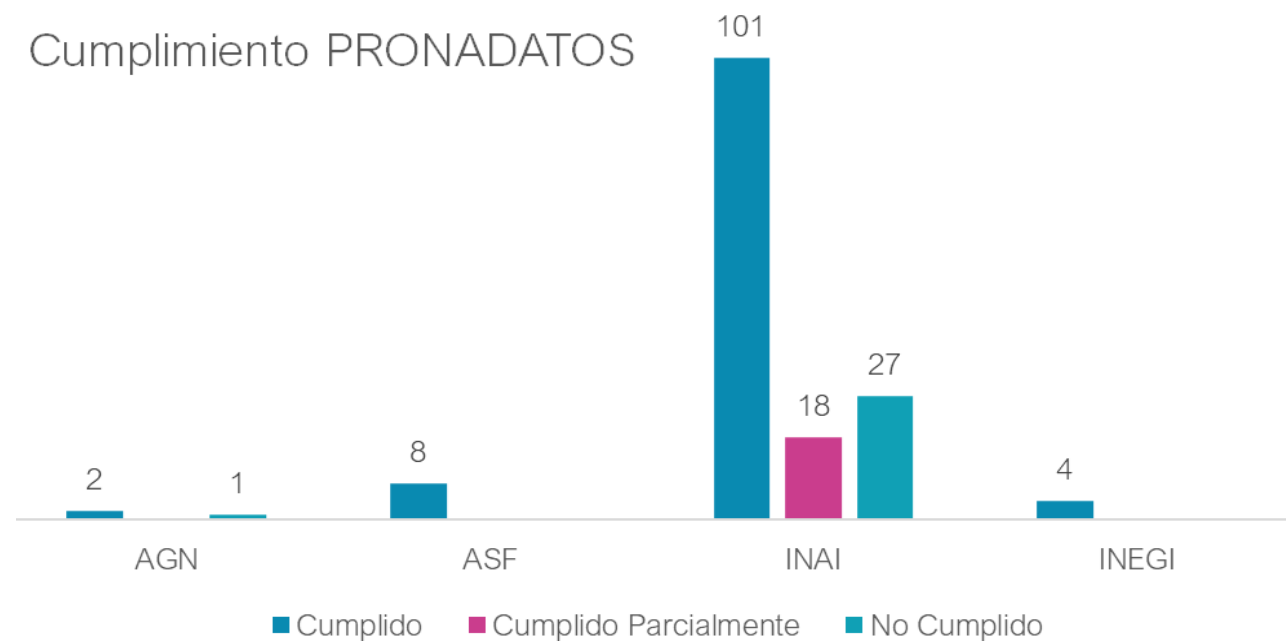


Cumplimiento de los Integrantes Federales

Cumplimiento PROTAI



Cumplimiento PRONADATOS



Integrante	Líneas de Acción elegibles	Avance del PROTAI		Porcentaje de avance
		Líneas de Acción comprometidas	Líneas de Acción Cumplidas	
AGN	9	4	3	33.3%
ASF	9	3	3	33.3%
INAI	106	72	67	63.2%
INEGI*	0*	4*	4*	N/A*

* El Instituto Nacional de Estadística y Geografía no cuenta con líneas de acción elegibles por así considerarse por el propio instituto durante la elaboración de los programas, sin embargo se encuentra activo en su ejecución y participando con actividades alineada a distintas líneas de acción.

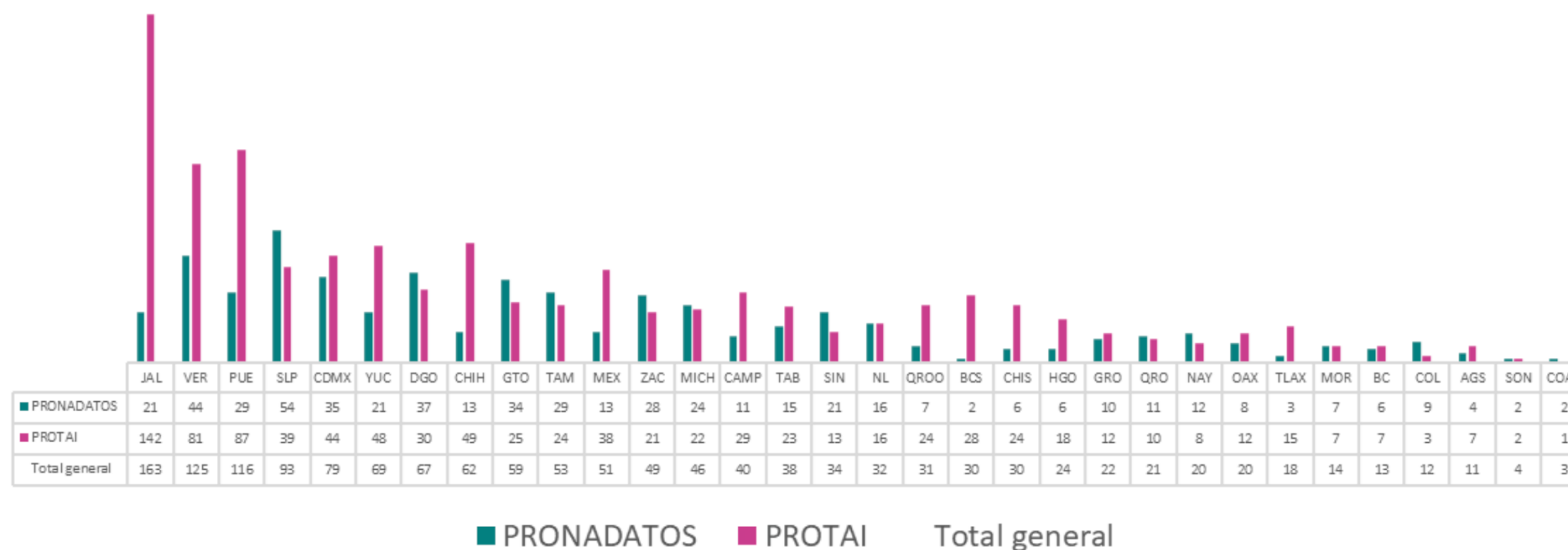
Integrante	Líneas de Acción elegibles	Avance del programa		Porcentaje de avance
		Líneas de Acción comprometidas	Líneas de Acción cumplidas	
AGN	30	3	2	6.7%
ASF	14	7	7	50.0%
INAI	136	90	67	49.3%
INEGI	0	4	4	N/A

* El Instituto Nacional de Estadística y Geografía no cuenta con líneas de acción elegibles por así considerarse por el propio instituto durante la elaboración de los programas, sin embargo se encuentra activo en su ejecución y participando con actividades alineada a distintas líneas de acción.

Cobertura 2024

Como parte de la ejecución de los programas para el año 2024, se realizó la carga de las actividades comprometidas por los integrantes del SNT, dando como resultado las Rutas de Implementación 2024. Estas actividades, al igual que en el informe del año 2023, se distribuyen por integrante y por eje, en primer lugar, con la información de los Organismos Garantes Locales y posteriormente con la información de los integrantes federales. Cabe resaltar que como se señaló, la información que se presenta se encuentra sujeta a Altas, Bajas y Cambios, por lo cual, las cifras podrían variar hacia el final del año.

Para el 2024, se comprometieron 1449 actividades por parte de los Organismos Garantes Locales, con la distribución que se muestra a continuación:



Cobertura 2024

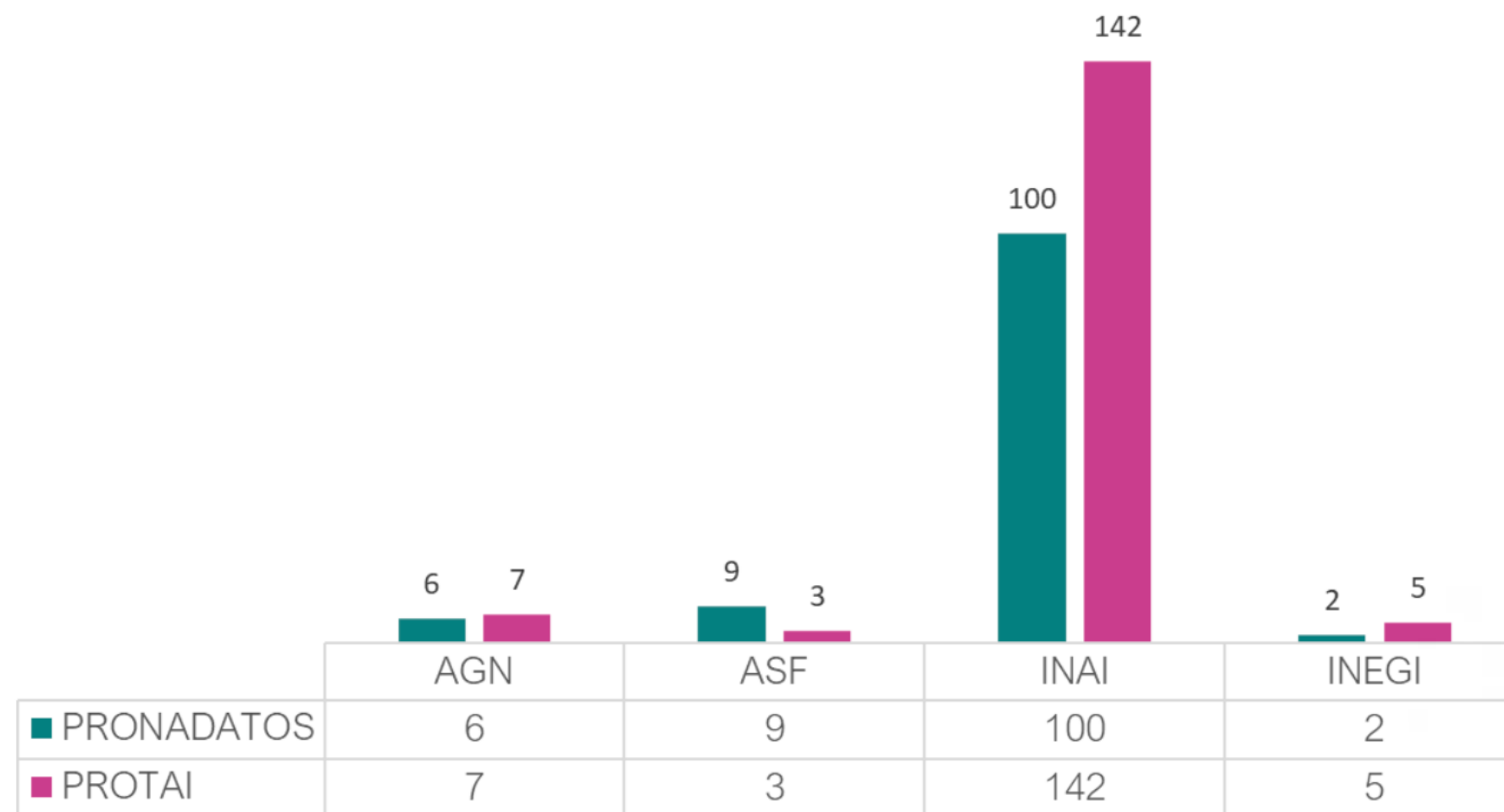
La distribución de las Líneas de Acción queda de la siguiente manera, siendo que una vez más, el eje 4 de PROTAI y el eje 8 de PRONADATOS son los que menor número de actividades concentran:

PROTAI	Actividades
1. Archivo y Gestión Documental	90
2. Derecho de Acceso a la Información	293
3. Políticas de Transparencia: Estado Abierto Gobierno Digital Transparencia Proactiva SIPOT y Datos Abiertos	340
4. Rendición de Cuentas y Anticorrupción	56
5. Actividad Materialmente Jurisdiccional de los Organismos Garantes	130
Total general	909

PRONADATOS	Actividades
1. Educación y cultura de protección de datos personales entre la sociedad mexicana.	124
2. Ejercicio de los derechos ARCO (Acceso Rectificación Cancelación y Oposición al tratamiento de datos personales) y de Portabilidad.	61
3. Capacitación a los responsables en materia de protección de datos personales.	68
4. Implementación y mantenimiento de un Sistema de Gestión de Seguridad (SGS).	65
5. Estándares nacionales internacionales y buenas prácticas en la materia.	41
6. Monitoreo seguimiento y verificación de metas.	35
7. Acciones preventivas en materia de protección de datos personales.	58
8. Perspectiva normativa con enfoque de política pública.	27
9. Actividad Materialmente Jurisdiccional de los Organismos Garantes.	61
Total general	540

Cobertura 2024

Para los integrantes federales, el número de actividades queda de la siguiente manera, siendo 158 actividades para PROTAI y 117 para PRONADATOS, siendo en su mayoría actividades del INAI debido a que cuenta con un mayor número de Líneas de Acción elegibles en ambos programas:





SISTEMA NACIONAL DE TRANSPARENCIA

ACCESO A LA INFORMACIÓN PÚBLICA
Y PROTECCIÓN DE DATOS PERSONALES

Informe del Estado que Guardan los Programas Nacionales 2023

Edición a cargo de la Secretaría Ejecutiva del Sistema Nacional de Transparencia, en acompañamiento de la Dirección General Técnica, Seguimiento y Normatividad del Sistema.

Edición digital, junio del 2024