

PLATAFORMA NACIONAL DE  
**TRANSPARENCIA**

El Consejo Nacional del SNT acordó la puesta en producción de la PNT 2.0 a partir del 8 de abril del año en curso.



# Estadísticas de uso de la PNT

(8 de abril al 11 de junio de 2018 y 2019)

## 2018

Se contabilizaron **212, 000 usuarios**; 875,146 páginas.

1. Directamente por la **PNT**  
76,766 usuarios;
2. **Google**  
76,279 usuarios); y
3. Portal del **INAI**  
8,661 usuarios

## 2019

Se contabilizaron **227, 476 usuarios** (+7.26%); 849,146 páginas (-2.96%). Se eficientó la consulta de la navegación.

1. Directamente por la **PNT**  
90,854 usuarios (+19.11%);
2. **Google**  
87,216 usuarios (+13.61%); y
3. Portal del **INAI**  
16,074 usuarios (+85.5%)

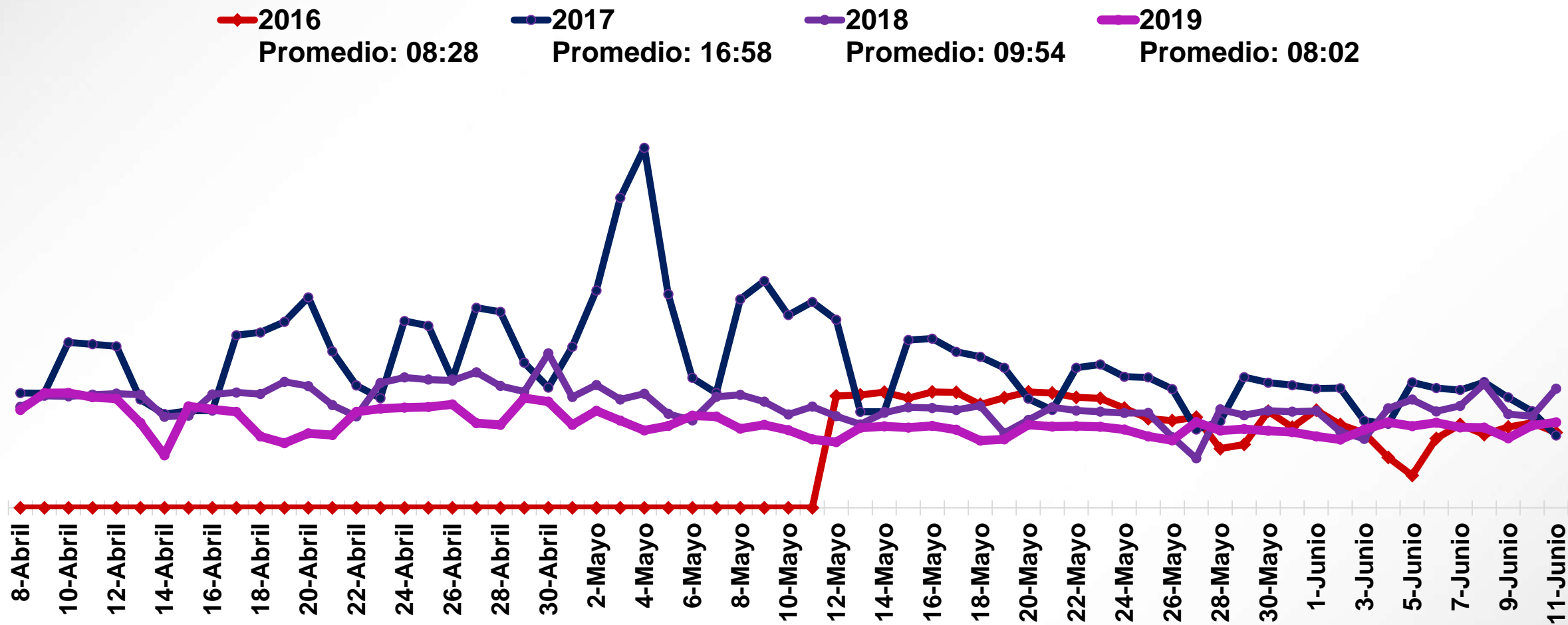
Nota: el número de páginas no es igual el numero de usuarios, una sesión de un usuario puede tener múltiples accesos a páginas, dependiendo de la navegación que realice.



# Tiempo promedio en la visita a la PNT y SIPOT

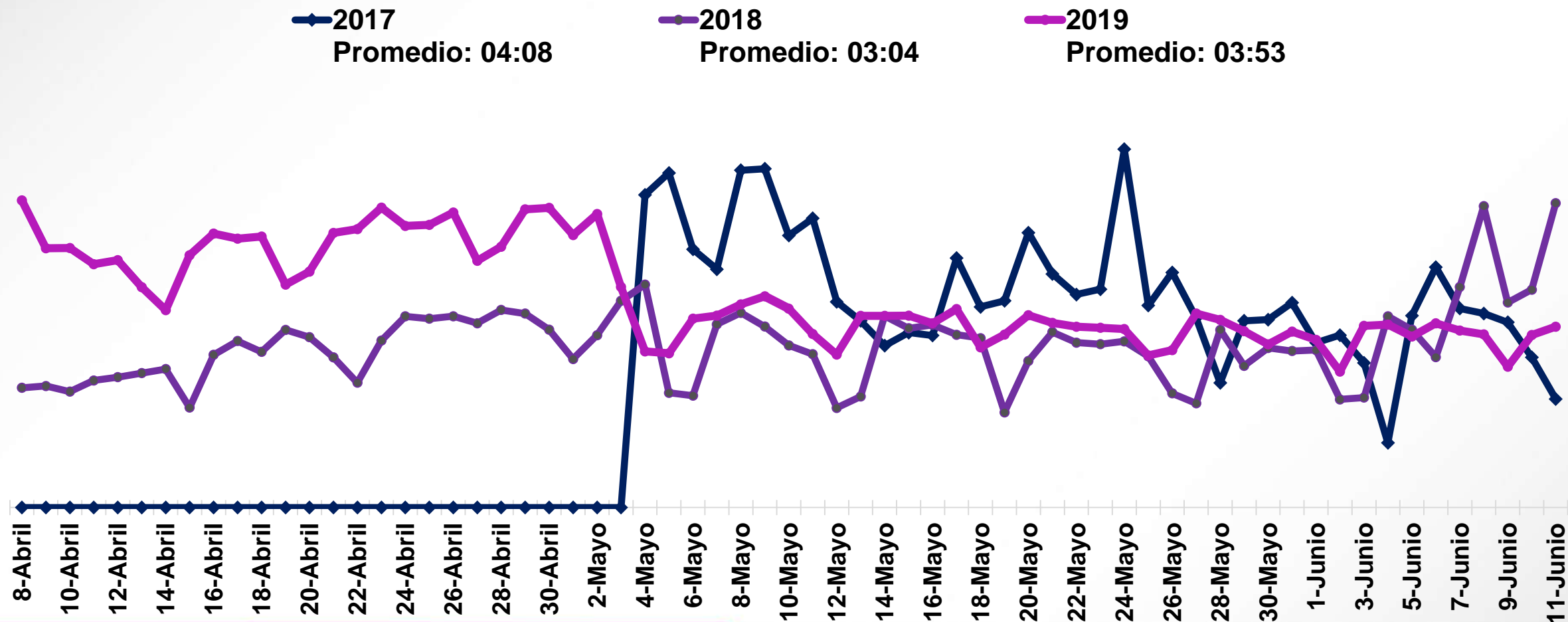
## Duración media de la sesión en PNT

(8 de abril al 11 de junio de 2016, 2017, 2018 y 2019)



# Dispositivos por sesión en el Información Pública

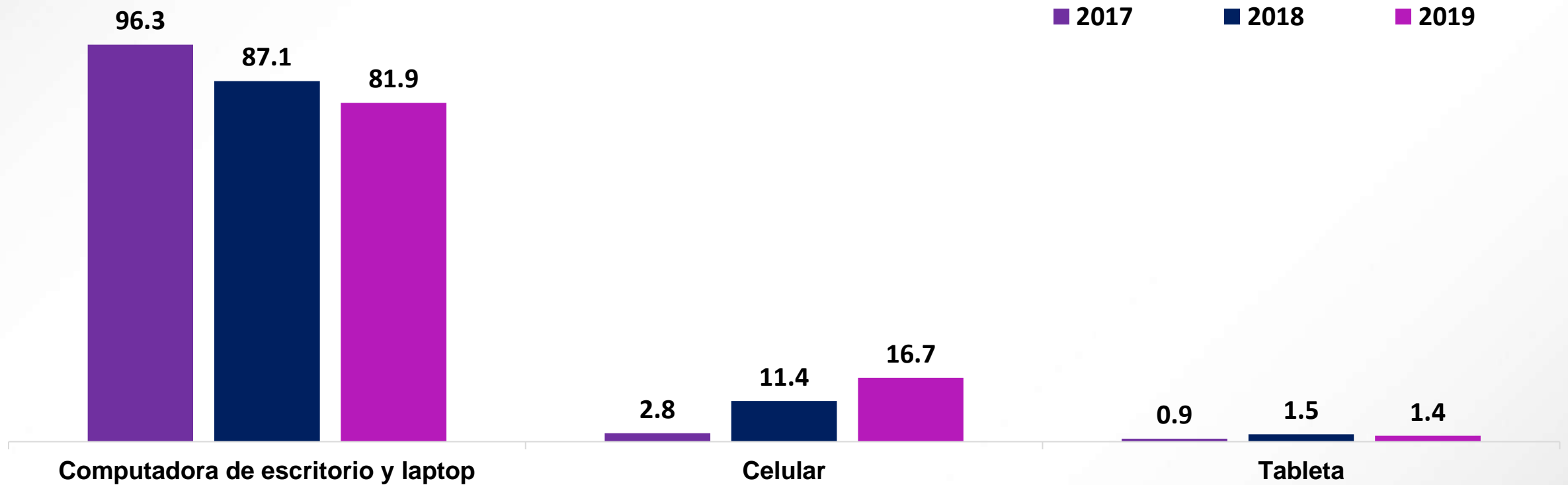
(8 de abril al 11 de junio de 2017, 2018 y 2019)



# Dispositivos por los que acceden a la PNT

## Dispositivo por sesión en PNT

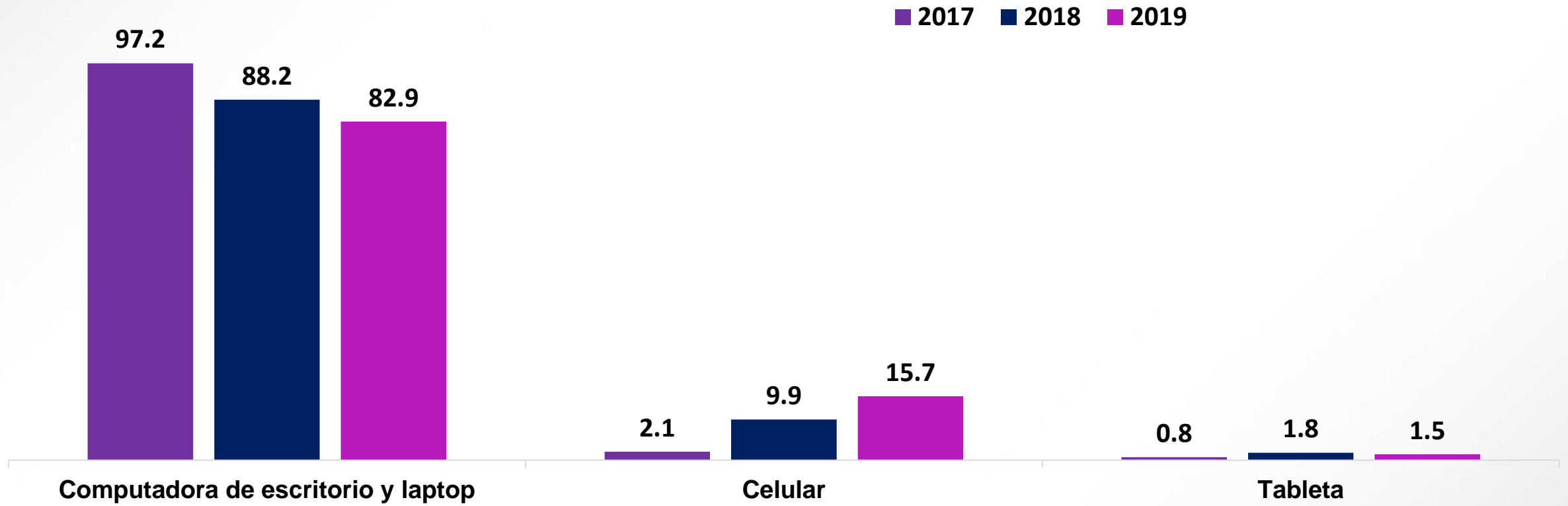
(8 de abril al 11 de junio de 2017, 2018 y 2019)





## Dispositivo por sesión en Información Pública

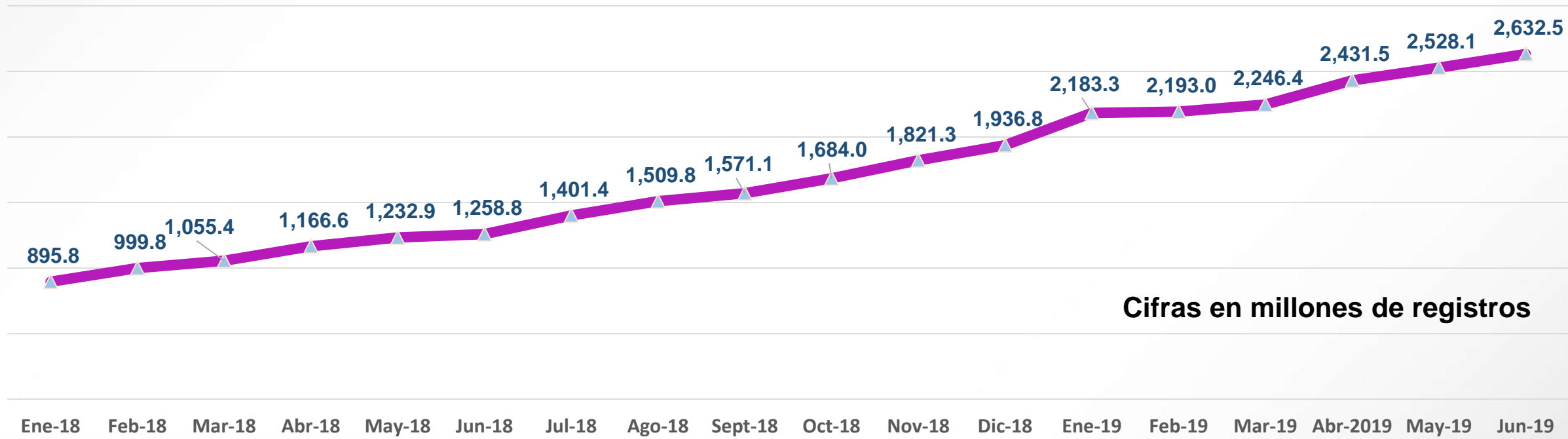
(8 de abril al 11 de junio de 2017, 2018 y 2019)



# Sistema de Portales de Obligaciones de Transparencia (SIPOT)

# Estadísticas del SIPOT

En el periodo de 17 meses y medio, la carga de registros en el **SIPOT** de la PNT subió de manera considerable: **incremento de 193.9% a nivel nacional**.



Cifras en millones de registros

# Eliminación de información que cumplió su ciclo en la PNT

Debido a la gran cantidad de registros del SIPOT y a las condiciones de infraestructura en donde opera la PNT, es conveniente realizar las siguientes acciones:

- La información que ya **cumplió su ciclo**, normativamente, **puede ser eliminada del SIPOT**, por tanto, **se recomienda comenzar a borrar los registros** que hayan concluido su periodo de disponibilidad.
- **Antes de borrar** registros, es necesario **respaldar la información**.
- El respaldo y borrado de registros deberá realizarlo **cada sujeto obligado** (ambas actividades pueden realizarse por las áreas o por la unidad de transparencia)



# Lineamientos para borrar de registros de la PNT

La Comisión de Archivos y Gestión Documental, en conjunto con la Comisión de Tecnologías de la Información y PNT, están elaborando **los Lineamientos para la conservación y respaldo de la información del SIPOT-PNT en archivos electrónicos**, a fin de que sea **eliminada del SIPOT** una vez que cumpla su ciclo de disponibilidad al público. Para ello se considera lo siguiente:

- La normatividad de archivos determina **la documentación y conservación de la información derivada de las facultades, competencias o funciones**, ya sea en **expedientes físicos o electrónicos**.
- La publicación de información de obligaciones de transparencia se realiza por **mandato de ley**, por lo tanto, es necesario **documentar su cumplimiento y generar expedientes electrónicos** que pueden ser motivo de solicitudes de información.
- Los **expedientes electrónicos**, igual que los físicos, deben **observar las disposiciones normativas de archivos para su conservación en archivos de trámite, concentración y, en su caso, históricos**.



## Recomendaciones en descarga de información para la verificación o las denuncias

La **descarga de registros se realiza desde la base de datos productiva**, esta actividad tiene efectos en el desempeño de la carga y la consulta pública. Es necesario observar lo siguiente:

- Descargar **únicamente la información del sujeto obligado que se va a verificar ese día** (un sujeto a la vez). De ser posible, descargar **solamente el grupo de formatos que van a ser evaluados durante las horas siguientes**.
- Apoyarse con reportes para **dimensionar y administrar la descarga de registros**, sobre todo, en los sujetos obligados que tienen muchos registros cargados.
- Utilizar la **bitácora de carga para revisar y monitorear los movimientos** de carga, descarga y modificación de la información por parte de los sujetos obligados.



## Avances y situación actual del SIPOT

Se trabaja en el **mejoramiento y optimización** de los siguientes procesos:

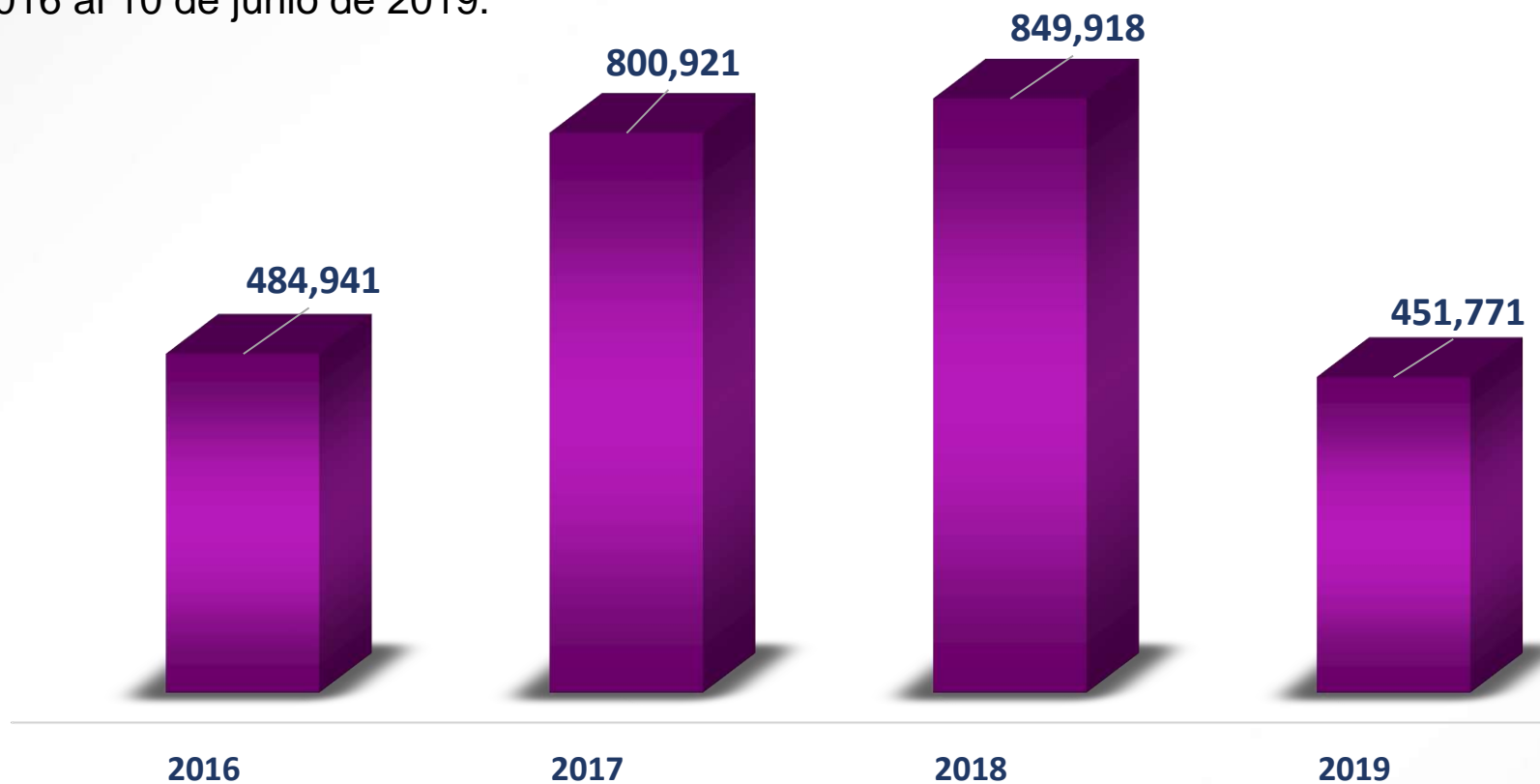
- **Información Pública:** funcionalidades como la descarga de información, el formato de denuncia, la visualización en dispositivos móviles y el tiempo de respuesta para visualizar registros y gráficas.
- **SIPOT:** procesos de descarga de registros para la verificación, visualización de la denuncia por parte de los OG y en minimizar los tiempos de respuesta.
- **Web Services:** se optimizan los procesos de carga asíncronos por servicios web.
- **Atención de incidencias:** se atienden permanentemente las incidencias derivadas de la configuración de formatos, configuración de normatividades y de errores de carga. La detección requiere del apoyo de los propios sujetos obligados y de la sociedad civil, una vez que se ha liberado la vista del SIPOT.
- **Buscador:** se desarrolla el motor de búsqueda para la PNT, semejante a buscadores como Google, Yahoo o Bing.

# Estadísticas sobre solicitudes de información



## Solicitudes de información registradas por año (nacional)

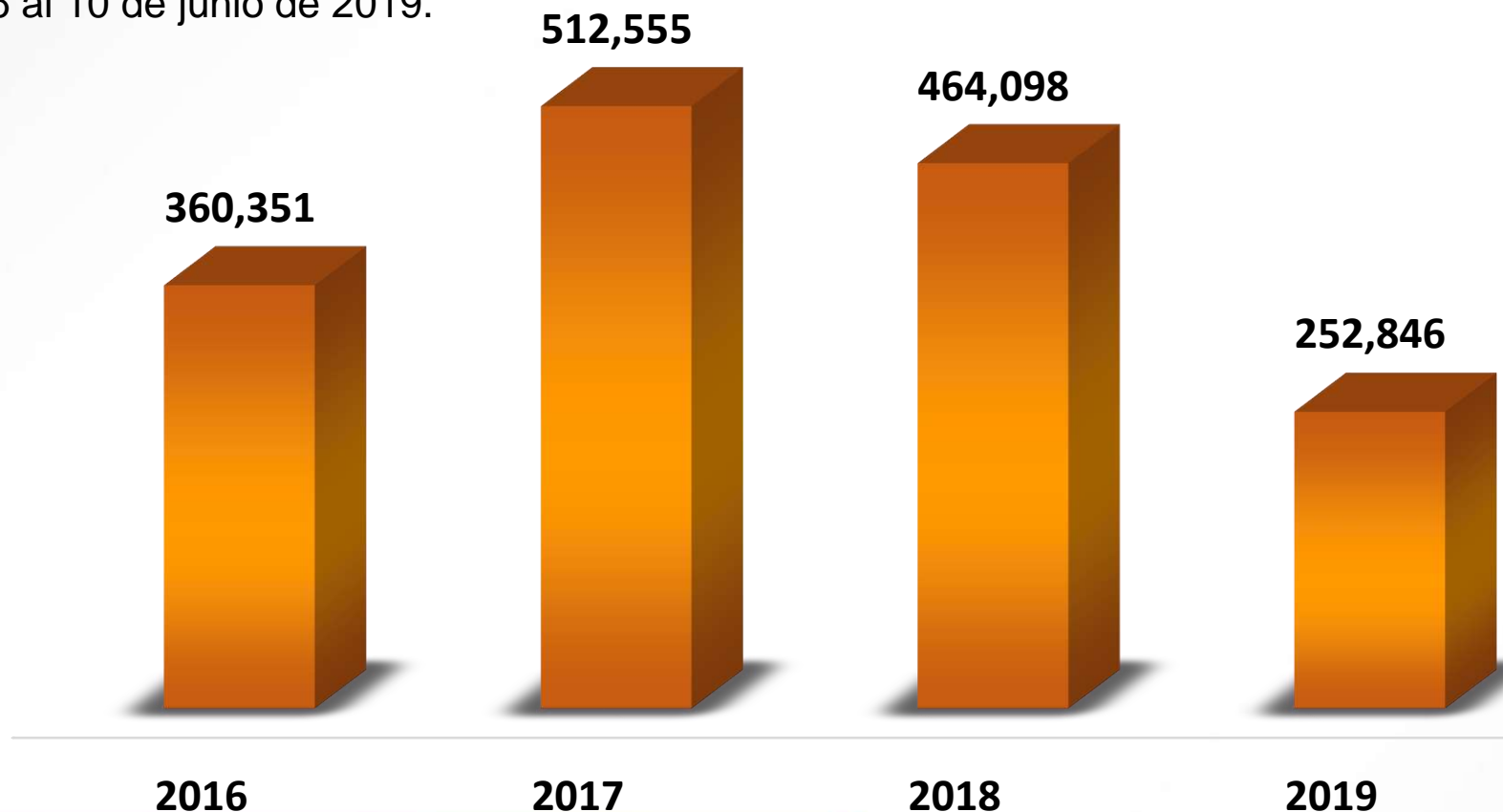
En la **PNT** y los sistemas **Infomex** de todo el país, se registraron **2,587,551 solicitudes** en el periodo comprendido del 5 de mayo de 2016 al 10 de junio de 2019.



Esta cifra representa un crecimiento del **13.2%** respecto al mismo periodo en 2018.

## Solicitudes de información registradas por año en Infomex (nacional)

En los sistemas **Infomex** de todo el país, se registraron **1, 589, 850 solicitudes** en el periodo comprendido del 5 de mayo de 2016 al 10 de junio de 2019.



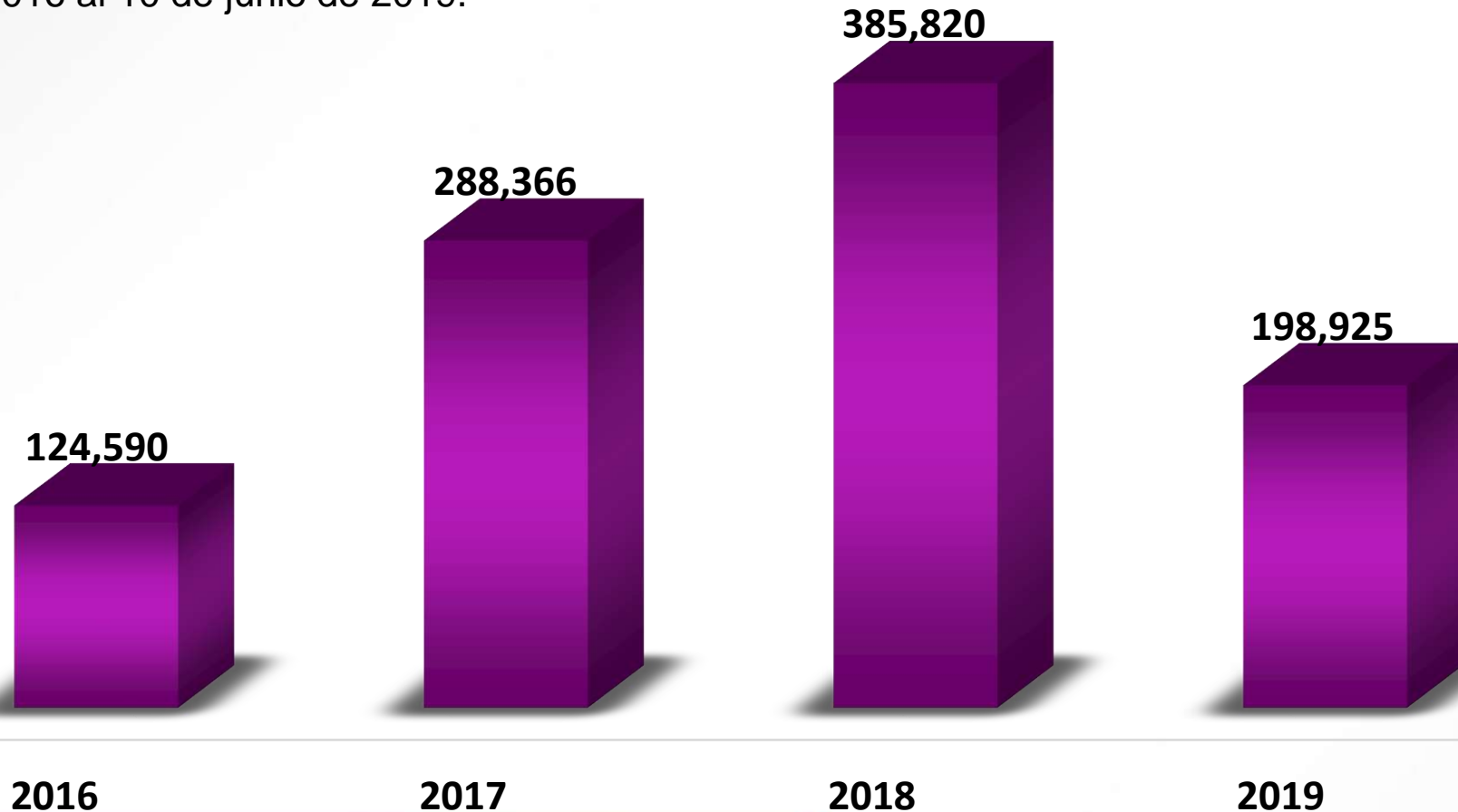
Esta cifra representa un crecimiento del **16.4%** respecto al mismo periodo en 2018.



## Solicitudes de información registradas por año en la PNT

(nacional)

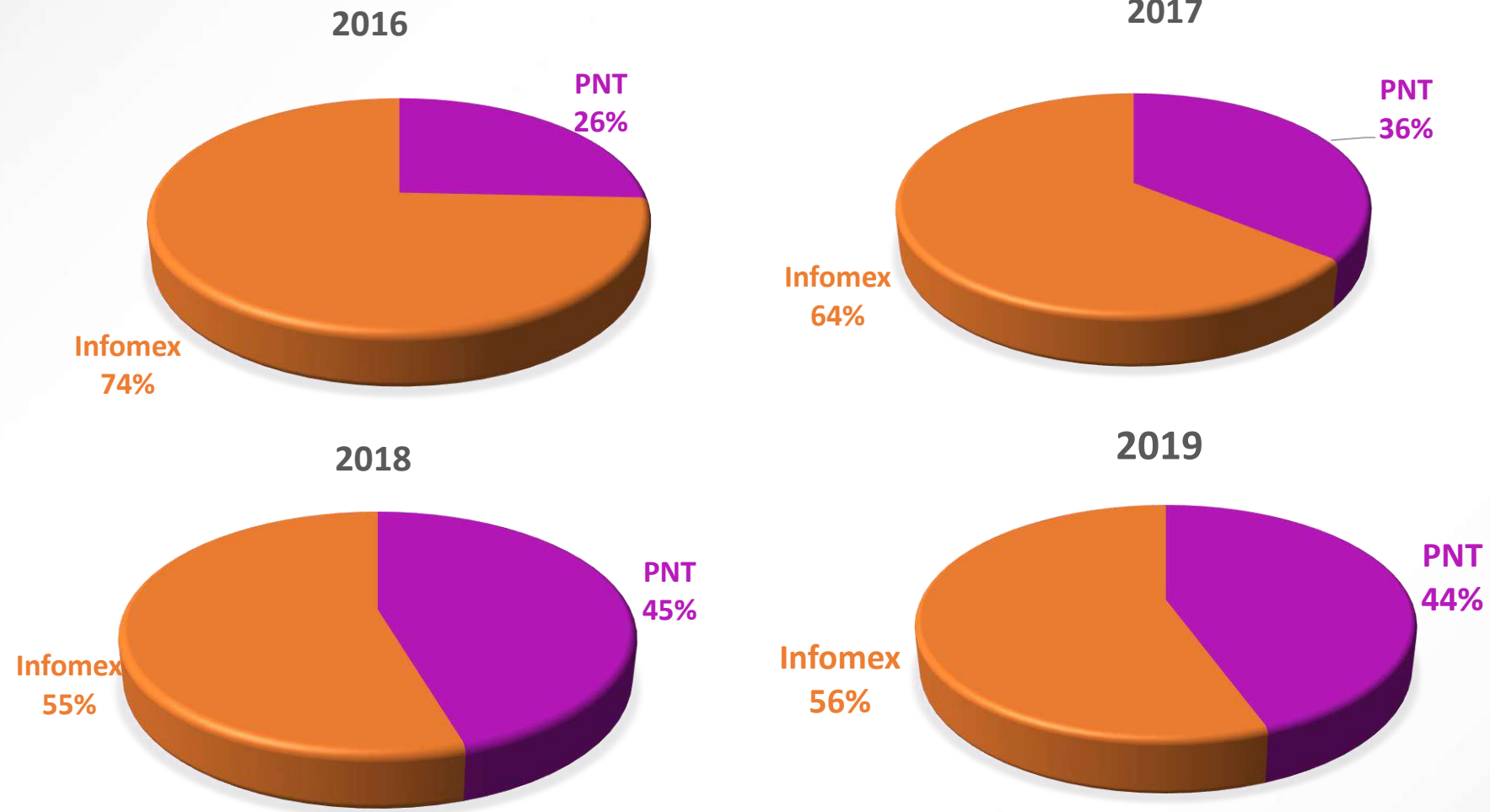
En la **Plataforma Nacional de Transparencia**, se registraron **997,701 solicitudes** en el periodo comprendido del 5 de mayo de 2016 al 10 de junio de 2019.



Esta cifra representa un crecimiento del **9.3%** respecto al mismo periodo en 2018.

## Composición del medio para presentar solicitudes

Nacional, 2016 - 2019

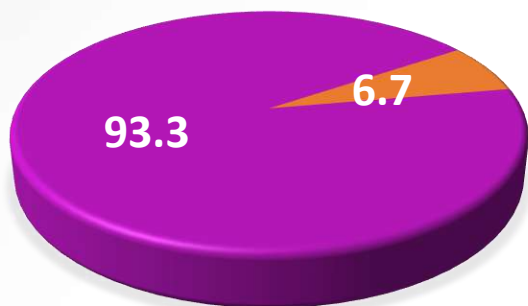


## Composición del medio para presentar solicitudes de información

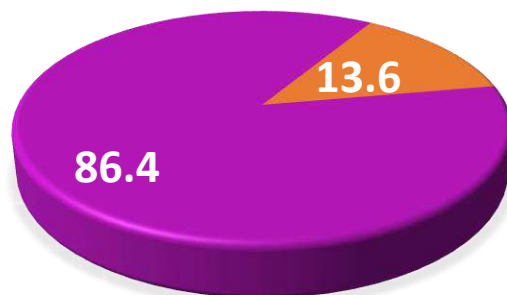
Estatal, 2019

Para 2019, entidades federativas como Aguascalientes y Chiapas, presentan un avance significativo en la presentación de solicitudes a través de la **PNT** con el **93%** y **86%** respectivamente, respecto a las solicitudes realizadas a través del sistema **Infomex**; en tanto, entidades como la Ciudad de México y Morelos, tiene una mayor composición en el número de solicitudes que son presentadas a través de **Infomex** con el **77%** y **79%**, respectivamente.

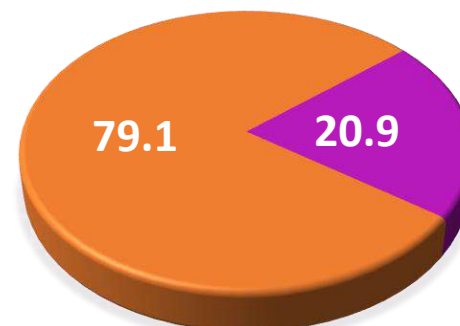
AGUASCALIENTES



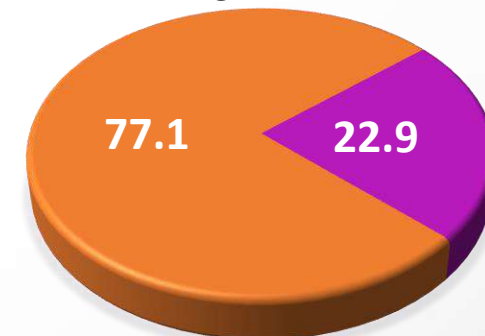
CHIAPAS



MORELOS



CDMX



■ PNT ■ Infomex

PLATAFORMA NACIONAL DE TRANSPARENCIA

Total de solicitudes de información

| Cons | Estado              | PNT   |       |        |       |           | Infomex |       |       |       |           | Total<br>PNT +<br>Infomex | Porcentaje<br>PNT | Porcentaje<br>Infomex |
|------|---------------------|-------|-------|--------|-------|-----------|---------|-------|-------|-------|-----------|---------------------------|-------------------|-----------------------|
|      |                     | 2016  | 2017  | 2018   | 2019  | Sumatoria | 2016    | 2017  | 2018  | 2019  | Sumatoria |                           |                   |                       |
| 1    | Aguascalientes      | 317   | 4,543 | 5,140  | 2,232 | 12,232    | 9       | 178   | 211   | 415   | 813       | 13,045                    | 93.8              | 6.2                   |
| 2    | Chiapas             | 5,422 | 8,066 | 7,378  | 4,320 | 25,186    | 1,070   | 1,176 | 1,124 | 325   | 3,695     | 28,881                    | 87.2              | 12.8                  |
| 3    | Campeche            | 3,505 | 6,008 | 6,995  | 2,959 | 19,467    | 827     | 1,283 | 1,210 | 335   | 3,655     | 23,122                    | 84.2              | 15.8                  |
| 4    | Baja California Sur | 2,582 | 4,381 | 5,365  | 2,454 | 14,782    | 718     | 1,146 | 726   | 222   | 2,812     | 17,594                    | 84.0              | 16.0                  |
| 5    | Michoacán           | 4,104 | 8,972 | 11,517 | 4,485 | 29,078    | 1,340   | 1,939 | 1,823 | 792   | 5,894     | 34,972                    | 83.1              | 16.9                  |
| 6    | Tlaxcala            | 1,485 | 5,008 | 5,599  | 2,946 | 15,038    | 1,040   | 1,217 | 716   | 167   | 3,140     | 18,178                    | 82.7              | 17.3                  |
| 7    | Querétaro           | 741   | 5,527 | 6,421  | 2,983 | 15,672    | 579     | 2,032 | 1,049 | 707   | 4,367     | 20,039                    | 78.2              | 21.8                  |
| 8    | Colima              | 1,106 | 3,599 | 3,383  | 1,833 | 9,921     | 658     | 1,115 | 761   | 479   | 3,013     | 12,934                    | 76.7              | 23.3                  |
| 9    | Guerrero            | 1,584 | 5,933 | 6,587  | 3,467 | 17,571    | 1,547   | 2,033 | 1,231 | 667   | 5,478     | 23,049                    | 76.2              | 23.8                  |
| 10   | Baja California     | 2,292 | 6,702 | 8,612  | 4,444 | 22,050    | 623     | 2,531 | 2,991 | 744   | 6,889     | 28,939                    | 76.2              | 23.8                  |
| 11   | Oaxaca              | 2,332 | 5,687 | 7,857  | 3,213 | 19,089    | 1,008   | 2,911 | 1,888 | 744   | 6,551     | 25,640                    | 74.5              | 25.5                  |
| 12   | Tamaulipas          | 1,978 | 5,865 | 5,458  | 3,303 | 16,604    | 1,447   | 3,055 | 1,724 | 969   | 7,195     | 23,799                    | 69.8              | 30.2                  |
| 13   | Hidalgo             | 1,430 | 5,013 | 6,370  | 3,808 | 16,621    | 1,608   | 3,986 | 2,836 | 854   | 9,284     | 25,905                    | 64.2              | 35.8                  |
| 14   | Yucatán             | 6,039 | 6,345 | 8,846  | 6,482 | 27,712    | 2,474   | 4,755 | 4,559 | 4,299 | 16,087    | 43,799                    | 63.3              | 36.7                  |
| 15   | Durango             | 1,120 | 3,478 | 4,838  | 2,429 | 11,865    | 1,562   | 2,851 | 2,009 | 835   | 7,257     | 19,122                    | 62.0              | 38.0                  |
| 16   | Puebla              | 2,513 | 5,472 | 10,964 | 5,004 | 23,953    | 2,713   | 4,122 | 4,919 | 2,969 | 14,723    | 38,676                    | 61.9              | 38.1                  |
| 17   | Zacatecas           | 1,501 | 4,284 | 8,600  | 2,402 | 16,787    | 2,355   | 3,427 | 2,777 | 2,001 | 10,560    | 27,347                    | 61.4              | 38.6                  |

Total de solicitudes de información

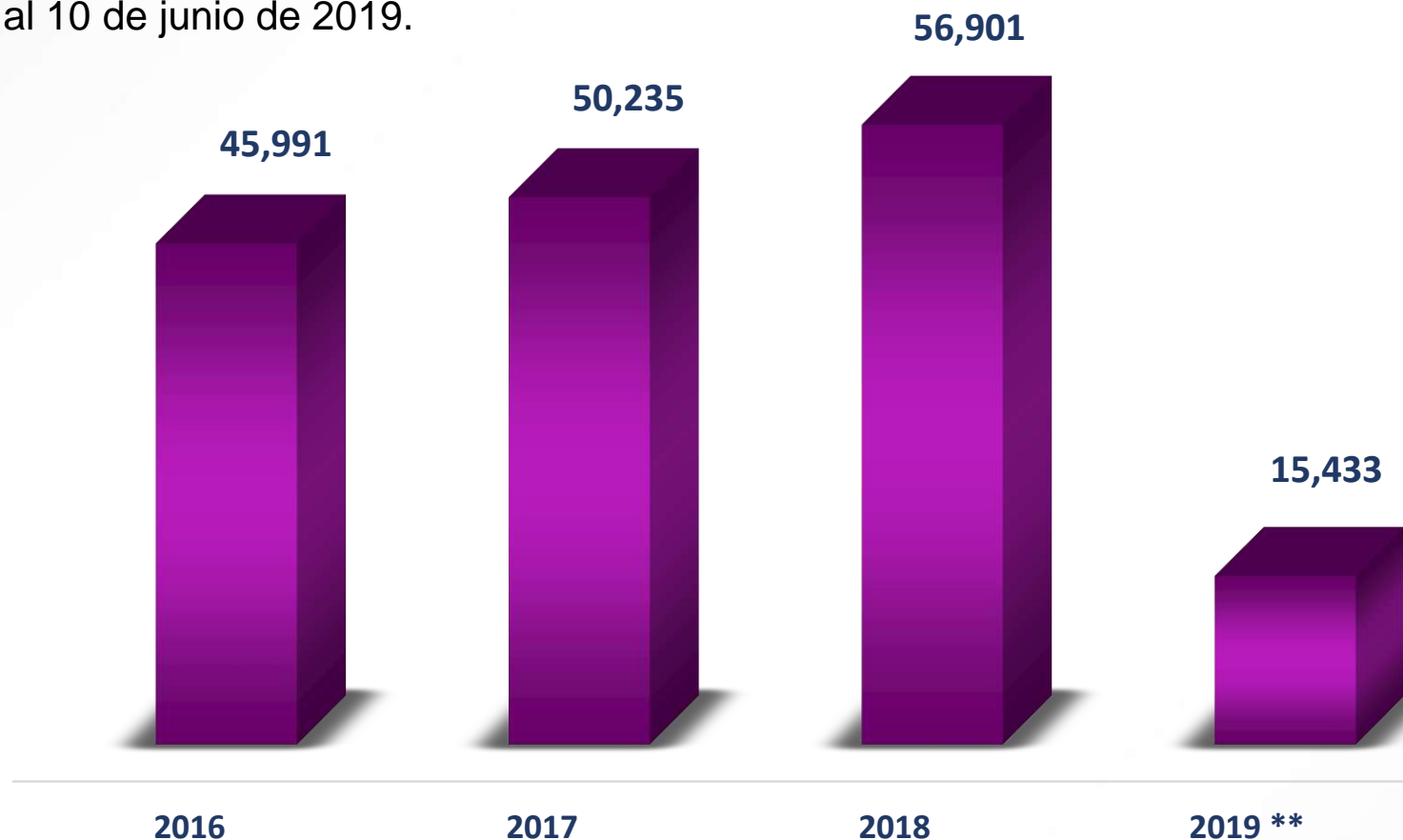
| Cons         | Estado           | PNT            |                |                |                |                | Infomex        |                |                |                |                  | Total<br>PNT +<br>Infomex | Porcentaje<br>PNT | Porcentaje<br>Infomex |
|--------------|------------------|----------------|----------------|----------------|----------------|----------------|----------------|----------------|----------------|----------------|------------------|---------------------------|-------------------|-----------------------|
|              |                  | 2016           | 2017           | 2018           | 2019           | Sumatoria      | 2016           | 2017           | 2018           | 2019           | Sumatoria        |                           |                   |                       |
| 18           | Nuevo León       | 4,782          | 8,274          | 13,506         | 5,302          | 31,864         | 3,851          | 7,330          | 12,985         | 2,411          | 26,577           | 58,441                    | 54.5              | 45.5                  |
| 19           | Sonora           | 5,237          | 6,872          | 12,558         | 4,128          | 28,795         | 6,826          | 7,131          | 7,628          | 3,608          | 25,193           | 53,988                    | 53.3              | 46.7                  |
| 20           | Nayarit          | 722            | 3,404          | 4,449          | 2,201          | 10,776         | 1,135          | 4,415          | 3,483          | 808            | 9,841            | 20,617                    | 52.3              | 47.7                  |
| 21           | Quintana Roo     | 1,737          | 5,371          | 7,018          | 3,336          | 17,462         | 2,458          | 4,543          | 6,051          | 3,191          | 16,243           | 33,705                    | 51.8              | 48.2                  |
| 22           | San Luis Potosí  | 744            | 4,030          | 5,364          | 2,879          | 13,017         | 3,357          | 4,677          | 4,853          | 4,669          | 17,556           | 30,573                    | 42.6              | 57.4                  |
| 23           | Chihuahua        | 2,910          | 5,412          | 6,448          | 3,347          | 18,117         | 3,937          | 8,654          | 8,209          | 3,840          | 24,640           | 42,757                    | 42.4              | 57.6                  |
| 24           | Coahuila         | 12,040         | 6,777          | 4,617          | 2,575          | 26,009         | 12,038         | 9,427          | 10,401         | 3,826          | 35,692           | 61,701                    | 42.2              | 57.8                  |
| 25           | Veracruz         | 1,821          | 6,493          | 10,108         | 11,538         | 29,960         | 5,962          | 10,822         | 16,191         | 8,380          | 41,355           | 71,315                    | 42.0              | 58.0                  |
| 26           | Sinaloa          | 1,919          | 4,430          | 8,234          | 3,039          | 17,622         | 6,796          | 8,532          | 9,907          | 3,964          | 29,199           | 46,821                    | 37.6              | 62.4                  |
| 27           | Guanajuato       | 3,566          | 6,335          | 8,378          | 7,072          | 25,351         | 7,711          | 13,216         | 14,099         | 7,159          | 42,185           | 67,536                    | 37.5              | 62.5                  |
| 28           | Federación       | 24,317         | 79,827         | 96,553         | 55,750         | 256,447        | 107,020        | 174,019        | 143,422        | 69,201         | 493,662          | 750,109                   | 34.2              | 65.8                  |
| 29           | Tabasco          | 2,458          | 5,098          | 7,241          | 3,529          | 18,326         | 9,851          | 14,937         | 11,029         | 7,650          | 43,467           | 61,793                    | 29.7              | 70.3                  |
| 30           | Jalisco          | 6,504          | 11,381         | 20,621         | 10,983         | 49,489         | 25,382         | 47,705         | 46,236         | 29,807         | 149,130          | 198,619                   | 24.9              | 75.1                  |
| 31           | Ciudad de México | 12,656         | 31,802         | 50,074         | 19,054         | 113,586        | 68,624         | 123,139        | 105,329        | 59,607         | 356,699          | 470,285                   | 24.2              | 75.8                  |
| 32           | Morelos          | 3,126          | 5,852          | 6,899          | 2,819          | 18,696         | 54,353         | 5,429          | 3,955          | 2,529          | 66,266           | 84,962                    | 22.0              | 78.0                  |
| 33           | Estado de México | 0              | 2,125          | 3,822          | 2,609          | 8,556          | 19,472         | 28,822         | 27,766         | 24,672         | 100,732          | 109,288                   | 7.8               | 92.2                  |
| <b>Total</b> |                  | <b>124,590</b> | <b>288,366</b> | <b>385,820</b> | <b>198,925</b> | <b>997,701</b> | <b>360,351</b> | <b>512,555</b> | <b>464,098</b> | <b>252,846</b> | <b>1,589,850</b> | <b>2,587,551</b>          | <b>38.6</b>       | <b>61.4</b>           |

# Estadísticas sobre recursos de revisión



## Recursos de revisión registrados por año (nacional)

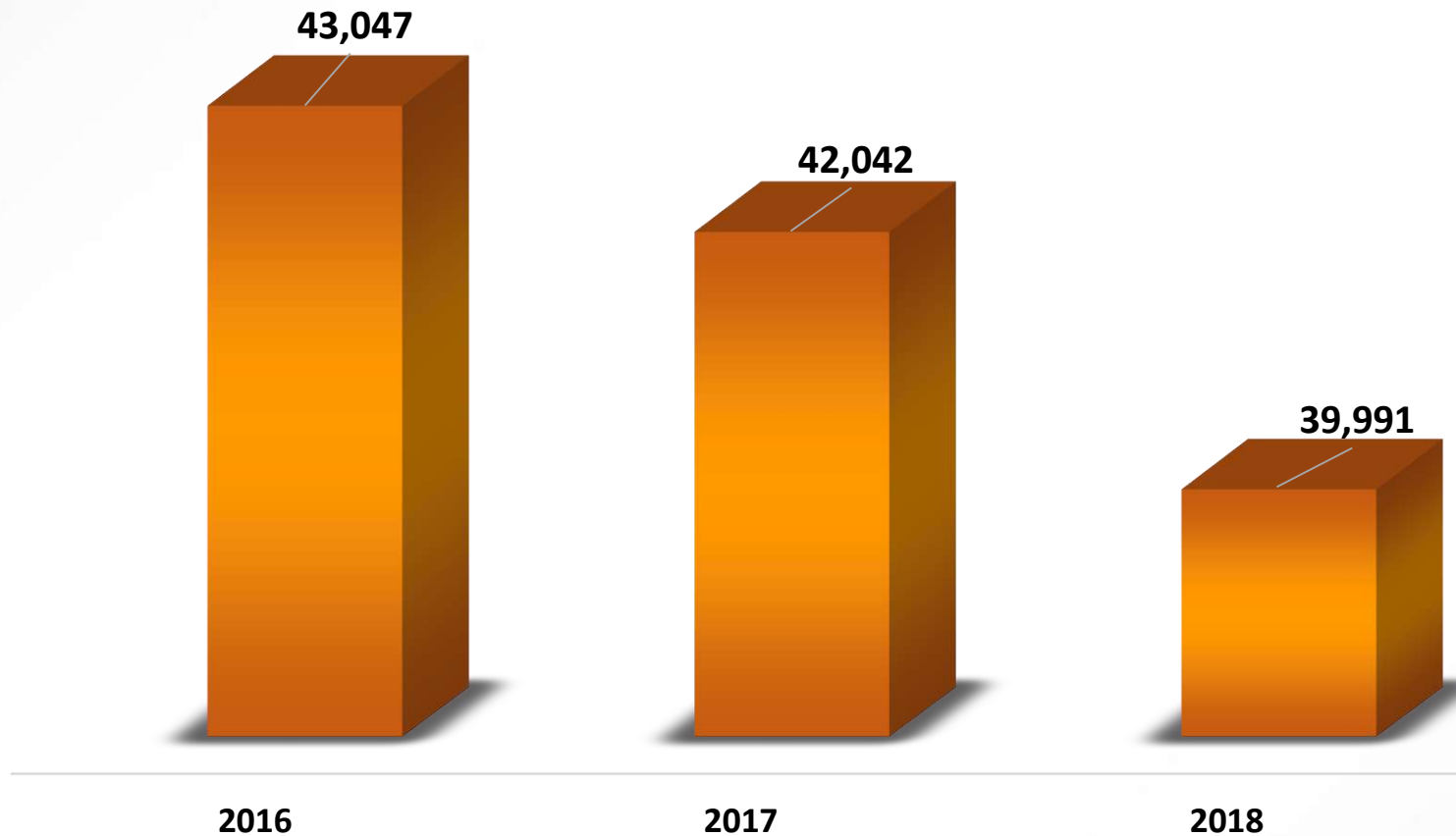
En la PNT y los sistemas Infomex de todo el país, se registraron **168,560** recursos de revisión en el periodo comprendido del 5 de mayo de 2016 al 10 de junio de 2019.



\*\* Para el caso del año 2019 sólo se presentan datos de la PNT

## Recursos de revisión registrados por año en **Infomex** (nacional)

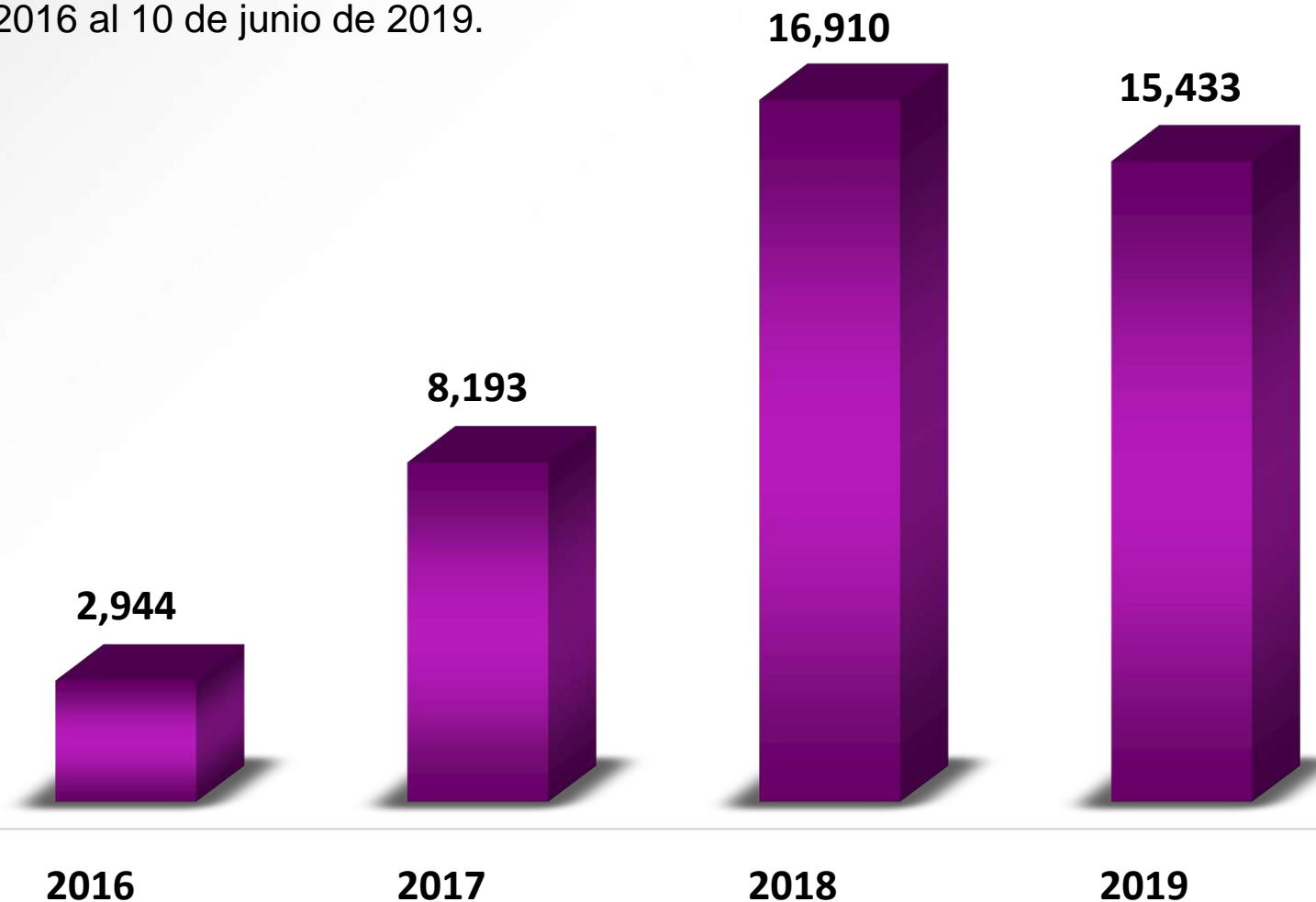
En los sistemas **Infomex** de todo el país, se registraron **125,080 recursos de revisión** en el periodo comprendido del 5 de mayo de 2016 a octubre de 2018.



## Recursos de revisión registrados por año en PNT

(nacional)

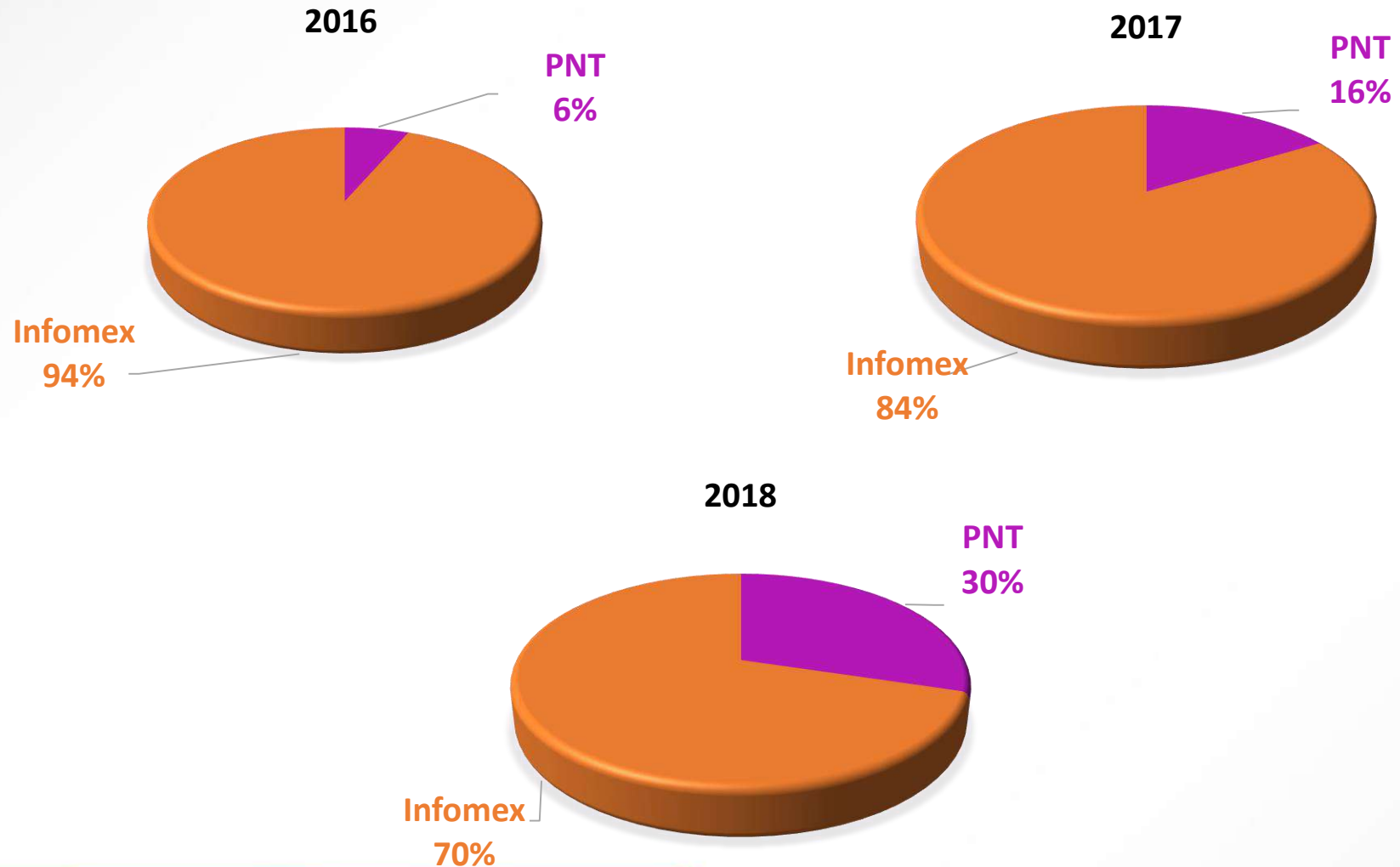
En la Plataforma Nacional de Transparencia, se registraron **43,480 recursos de revisión** en el periodo comprendido del 5 de mayo de 2016 al 10 de junio de 2019.



Esta cifra representa un crecimiento del 187.7% respecto al mismo periodo en 2018.

## Composición del medio para presentar recursos de revisión

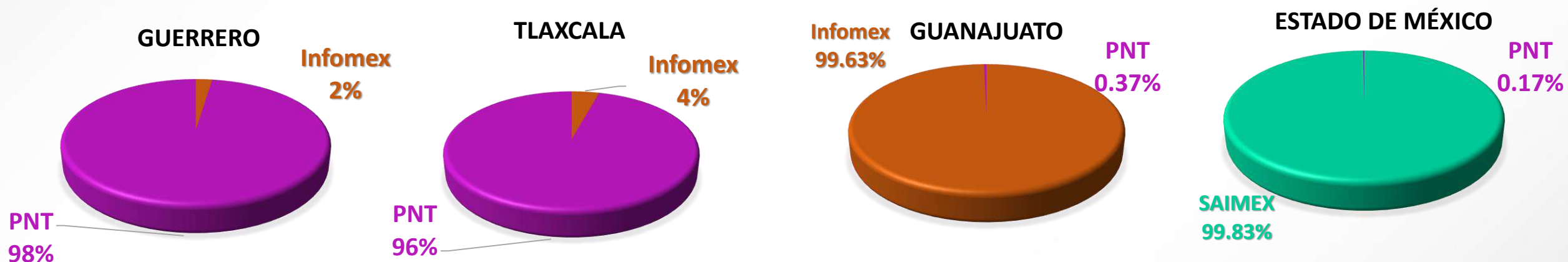
Nacional, 2016 - 2018



## Composición del medio para presentar recursos de revisión

Estatatal, 2016 - 2018

Para 2018, **Guerrero con el 97.6%** y **Tlaxcala con el 95.8 %**, presentan la mayor composición en el número de recursos que le son interpuestos a través de la **PNT**; en entidades como **Guanajuato** y **el Estado de México**, el **99.6%** y **99.8%** de los recursos de revisión, respectivamente, son interpuestos a través del **Sistema Infomex** y el **SAIMEX** respectivamente.



Total de recursos de revisión

| Cons | Estado              | PNT  |       |       |       |           | Infomex |       |       |           | Total<br>PNT +<br>Infomex | Porcentaje<br>PNT | Porcentaje<br>Infomex |
|------|---------------------|------|-------|-------|-------|-----------|---------|-------|-------|-----------|---------------------------|-------------------|-----------------------|
|      |                     | 2016 | 2017  | 2018  | 2019  | Sumatoria | 2016    | 2017  | 2018  | Sumatoria |                           |                   |                       |
| 1    | Campeche            | 58   | 122   | 282   | 173   | 635       | 0       | 0     | 0     | 0         | 635                       | 100.0             | 0.0                   |
| 2    | Tamaulipas          | 72   | 215   | 346   | 277   | 910       | 0       | 0     | 0     | 0         | 910                       | 100.0             | 0.0                   |
| 3    | Tlaxcala            | 28   | 152   | 314   | 182   | 676       | 7       | 24    | 11    | 42        | 718                       | 94.2              | 5.8                   |
| 4    | Guerrero            | 23   | 125   | 339   | 254   | 741       | 55      | 30    | 7     | 92        | 833                       | 89.0              | 11.0                  |
| 5    | Baja California Sur | 77   | 327   | 221   | 172   | 797       | 9       | 43    | 55    | 107       | 904                       | 88.2              | 11.8                  |
| 6    | Michoacán           | 364  | 422   | 439   | 364   | 1,589     | 113     | 176   | 171   | 460       | 2,049                     | 77.6              | 22.4                  |
| 7    | Puebla              | 36   | 48    | 175   | 174   | 433       | 21      | 65    | 48    | 134       | 567                       | 76.4              | 23.6                  |
| 8    | Chiapas             | 202  | 243   | 244   | 232   | 921       | 34      | 225   | 140   | 399       | 1,320                     | 69.8              | 30.2                  |
| 9    | Oaxaca              | 56   | 191   | 211   | 273   | 731       | 42      | 159   | 160   | 361       | 1,092                     | 66.9              | 33.1                  |
| 10   | Yucatán             | 122  | 105   | 282   | 365   | 874       | 162     | 128   | 220   | 510       | 1,384                     | 63.2              | 36.8                  |
| 11   | Zacatecas           | 54   | 94    | 311   | 178   | 637       | 71      | 263   | 214   | 548       | 1,185                     | 53.8              | 46.2                  |
| 12   | Federación          | 662  | 2,585 | 8,574 | 6,900 | 18,721    | 5,876   | 7,366 | 3,446 | 16,688    | 35,409                    | 52.9              | 47.1                  |
| 13   | Aguascalientes      | 15   | 35    | 183   | 120   | 353       | 30      | 133   | 160   | 323       | 676                       | 52.2              | 47.8                  |
| 14   | Baja California     | 95   | 260   | 355   | 255   | 965       | 0       | 336   | 728   | 1,064     | 2,029                     | 47.6              | 52.4                  |
| 15   | Nuevo León          | 190  | 831   | 302   | 152   | 1,475     | 16      | 83    | 2,006 | 2,105     | 3,580                     | 41.2              | 58.8                  |
| 16   | Durango             | 62   | 80    | 212   | 200   | 554       | 280     | 307   | 308   | 895       | 1,449                     | 38.2              | 61.8                  |
| 17   | Nayarit             | 25   | 53    | 0     | 47    | 125       | 43      | 124   | 57    | 224       | 349                       | 35.8              | 64.2                  |

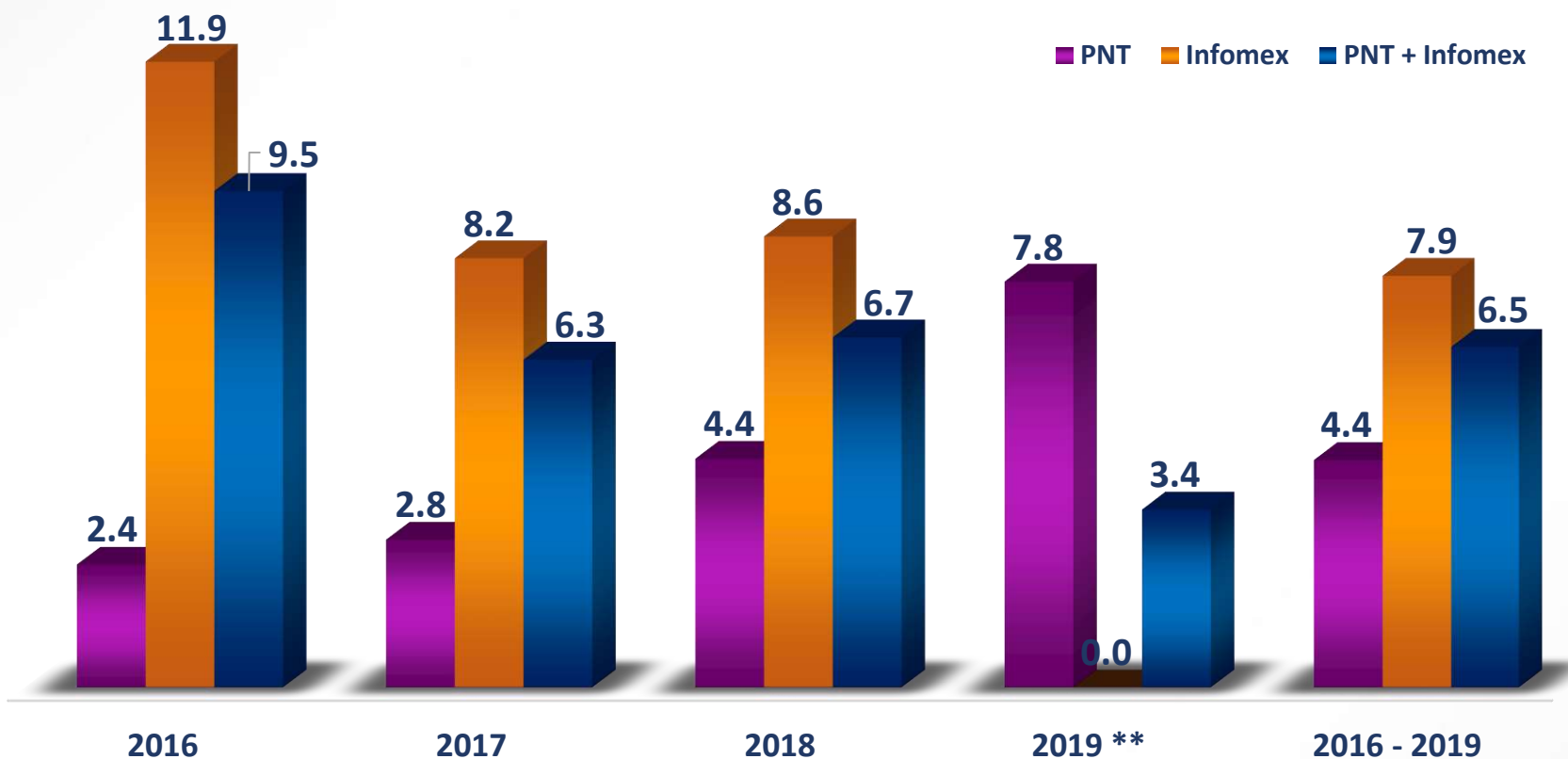
Total de recursos de revisión

| Cons         | Estado           | PNT          |              |               |               |               | Infomex       |               |               |                | Total<br>PNT +<br>Infomex | Porcentaje<br>PNT | Porcentaje<br>Infomex |
|--------------|------------------|--------------|--------------|---------------|---------------|---------------|---------------|---------------|---------------|----------------|---------------------------|-------------------|-----------------------|
|              |                  | 2016         | 2017         | 2018          | 2019          | Sumatoria     | 2016          | 2017          | 2018          | Sumatoria      |                           |                   |                       |
| 18           | Ciudad de México | 14           | 486          | 729           | 847           | 2,076         | 1,477         | 1,750         | 1,443         | 4,670          | <b>6,746</b>              | 30.8              | 69.2                  |
| 19           | San Luis Potosí  | 38           | 74           | 228           | 174           | 514           | 332           | 489           | 497           | 1,318          | <b>1,832</b>              | 28.1              | 71.9                  |
| 20           | Jalisco          | 123          | 304          | 745           | 408           | 1,580         | 1,236         | 1,263         | 1,584         | 4,083          | <b>5,663</b>              | 27.9              | 72.1                  |
| 21           | Quintana Roo     | 55           | 46           | 327           | 278           | 706           | 1,689         | 158           | 169           | 2,016          | <b>2,722</b>              | 25.9              | 74.1                  |
| 22           | Coahuila         | 95           | 170          | 271           | 178           | 714           | 1,163         | 470           | 472           | 2,105          | <b>2,819</b>              | 25.3              | 74.7                  |
| 23           | Chihuahua        | 16           | 67           | 192           | 178           | 453           | 119           | 1,197         | 210           | 1,526          | <b>1,979</b>              | 22.9              | 77.1                  |
| 24           | Veracruz         | 47           | 146          | 653           | 1,493         | 2,339         | 1,561         | 3,407         | 3,342         | 8,310          | <b>10,649</b>             | 22.0              | 78.0                  |
| 25           | Tabasco          | 17           | 101          | 269           | 203           | 590           | 756           | 1,554         | 850           | 3,160          | <b>3,750</b>              | 15.7              | 84.3                  |
| 26           | Colima           | 45           | 171          | 160           | 135           | 511           | 801           | 2,574         | 1,352         | 4,727          | <b>5,238</b>              | 9.8               | 90.2                  |
| 27           | Sinaloa          | 17           | 91           | 0             | 160           | 268           | 415           | 584           | 1,606         | 2,605          | <b>2,873</b>              | 9.3               | 90.7                  |
| 28           | Guanajuato       | 140          | 180          | 9             | 410           | 739           | 1,789         | 3,281         | 2,154         | 7,224          | <b>7,963</b>              | 9.3               | 90.7                  |
| 29           | Hidalgo          | 52           | 150          | 254           | 104           | 560           | 1,299         | 2,686         | 2,405         | 6,390          | <b>6,950</b>              | 8.1               | 91.9                  |
| 30           | Morelos          | 101          | 140          | 56            | 206           | 503           | 15,423        | 1,492         | 1,283         | 18,198         | <b>18,701</b>             | 2.7               | 97.3                  |
| 31           | Sonora           | 34           | 63           | 220           | 184           | 501           | 5,200         | 5,060         | 8,227         | 18,487         | <b>18,988</b>             | 2.6               | 97.4                  |
| 32           | Querétaro        | 8            | 85           | 0             | 64            | 157           | 877           | 3,716         | 2,509         | 7,102          | <b>7,259</b>              | 2.2               | 97.8                  |
| 33           | México           | 1            | 31           | 7             | 93            | 132           | 2,151         | 2,899         | 4,157         | 9,207          | <b>9,339</b>              | 1.4               | 98.6                  |
| <b>Total</b> |                  | <b>2,944</b> | <b>8,193</b> | <b>16,910</b> | <b>15,433</b> | <b>43,480</b> | <b>43,047</b> | <b>42,042</b> | <b>39,991</b> | <b>125,080</b> | <b>168,560</b>            | 25.8              | 74.2                  |

## Índice de recurrencia

Nacional 2016 – 2019

Durante los últimos años, se ha observado una baja en el nivel de **recurrencia**, al pasar de **9.5 por ciento en 2016 a 3.4 por ciento en 2019 (PNT + Infomex)**.



\*\* Para el caso del año 2019 sólo se presentan datos de la PNT



## Índice de recurrencia (orden ascendente, 2016 – 2019)

| Cons | Estado              | Recursos de revisión PNT + Infomex |       |        |       |           | Solicitudes PNT + Infomex |         |         |         |           | Índice de recurrencia PNT + Infomex |      |      |      |           |
|------|---------------------|------------------------------------|-------|--------|-------|-----------|---------------------------|---------|---------|---------|-----------|-------------------------------------|------|------|------|-----------|
|      |                     | 2016                               | 2017  | 2018   | 2019  | Sumatoria | 2016                      | 2017    | 2018    | 2019    | Sumatoria | 2016                                | 2017 | 2018 | 2019 | 2016-2019 |
| 1    | Ciudad de México    | 846                                | 2,745 | 1,512  | 135   | 5,238     | 81,280                    | 154,941 | 155,403 | 78,661  | 470,285   | 1.0                                 | 1.8  | 1.0  | 0.2  | 1.1       |
| 2    | Puebla              | 57                                 | 113   | 223    | 174   | 567       | 5,226                     | 9,594   | 15,883  | 7,973   | 38,676    | 1.1                                 | 1.2  | 1.4  | 2.2  | 1.5       |
| 3    | Nayarit             | 68                                 | 177   | 57     | 47    | 349       | 1,857                     | 7,819   | 7,932   | 3,009   | 20,617    | 3.7                                 | 2.3  | 0.7  | 1.6  | 1.7       |
| 4    | Coahuila            | 236                                | 468   | 384    | 232   | 1,320     | 24,078                    | 16,204  | 15,018  | 6,401   | 61,701    | 1.0                                 | 2.9  | 2.6  | 3.6  | 2.1       |
| 5    | Campeche            | 58                                 | 122   | 282    | 173   | 635       | 4,332                     | 7,291   | 8,205   | 3,294   | 23,122    | 1.3                                 | 1.7  | 3.4  | 5.3  | 2.7       |
| 6    | Jalisco             | 1,359                              | 1,567 | 2,329  | 408   | 5,663     | 31,886                    | 59,086  | 66,857  | 40,790  | 198,619   | 4.3                                 | 2.7  | 3.5  | 1.0  | 2.9       |
| 7    | Yucatán             | 284                                | 233   | 502    | 365   | 1,384     | 8,513                     | 11,100  | 13,405  | 10,781  | 43,799    | 3.3                                 | 2.1  | 3.7  | 3.4  | 3.2       |
| 8    | Guerrero            | 78                                 | 155   | 346    | 254   | 833       | 3,131                     | 7,966   | 7,818   | 4,134   | 23,049    | 2.5                                 | 1.9  | 4.4  | 6.1  | 3.6       |
| 9    | Tamaulipas          | 72                                 | 215   | 346    | 277   | 910       | 3,425                     | 8,920   | 7,182   | 4,272   | 23,799    | 2.1                                 | 2.4  | 4.8  | 6.5  | 3.8       |
| 10   | Tlaxcala            | 35                                 | 176   | 325    | 182   | 718       | 2,525                     | 6,225   | 6,315   | 3,113   | 18,178    | 1.4                                 | 2.8  | 5.1  | 5.8  | 3.9       |
| 11   | Oaxaca              | 98                                 | 350   | 371    | 273   | 1,092     | 3,340                     | 8,598   | 9,745   | 3,957   | 25,640    | 2.9                                 | 4.1  | 3.8  | 6.9  | 4.3       |
| 12   | Zacatecas           | 125                                | 357   | 525    | 178   | 1,185     | 3,856                     | 7,711   | 11,377  | 4,403   | 27,347    | 3.2                                 | 4.6  | 4.6  | 4.0  | 4.3       |
| 13   | Federación          | 6,538                              | 9,951 | 12,020 | 6,900 | 35,409    | 131,337                   | 253,846 | 239,975 | 124,951 | 750,109   | 5.0                                 | 3.9  | 5.0  | 5.5  | 4.7       |
| 14   | Baja California Sur | 86                                 | 370   | 276    | 172   | 904       | 3,300                     | 5,527   | 6,091   | 2,676   | 17,594    | 2.6                                 | 6.7  | 4.5  | 6.4  | 5.1       |
| 15   | Aguascalientes      | 45                                 | 168   | 343    | 120   | 676       | 326                       | 4,721   | 5,351   | 2,647   | 13,045    | 13.8                                | 3.6  | 6.4  | 4.5  | 5.2       |
| 16   | Michoacán           | 477                                | 598   | 610    | 364   | 2,049     | 5,444                     | 10,911  | 13,340  | 5,277   | 34,972    | 8.8                                 | 5.5  | 4.6  | 6.9  | 5.9       |

## Índice de recurrencia (orden ascendente, 2016 – 2019)

| Cons         | Estado           | Recursos de revisión PNT + Infomex |               |               |               |                | Solicitudes PNT + Infomex |                |                |                |                  | Índice de recurrencia PNT + Infomex |            |            |            |            |
|--------------|------------------|------------------------------------|---------------|---------------|---------------|----------------|---------------------------|----------------|----------------|----------------|------------------|-------------------------------------|------------|------------|------------|------------|
|              |                  | 2016                               | 2017          | 2018          | 2019          | Sumatoria      | 2016                      | 2017           | 2018           | 2019           | Sumatoria        | 2016                                | 2017       | 2018       | 2019       | 2016-2019  |
| 17           | San Luis Potosí  | 370                                | 563           | 725           | 174           | 1,832          | 4,101                     | 8,707          | 10,217         | 7,548          | 30,573           | 9.0                                 | 6.5        | 7.1        | 2.3        | 6.0        |
| 18           | Tabasco          | 773                                | 1,655         | 1,119         | 203           | 3,750          | 12,309                    | 20,035         | 18,270         | 11,179         | 61,793           | 6.3                                 | 8.3        | 6.1        | 1.8        | 6.1        |
| 19           | Nuevo León       | 206                                | 914           | 2,308         | 152           | 3,580          | 8,633                     | 15,604         | 26,491         | 7,713          | 58,441           | 2.4                                 | 5.9        | 8.7        | 2.0        | 6.1        |
| 20           | Sinaloa          | 432                                | 675           | 1,606         | 160           | 2,873          | 8,715                     | 12,962         | 18,141         | 7,003          | 46,821           | 5.0                                 | 5.2        | 8.9        | 2.3        | 6.1        |
| 21           | Chihuahua        | 1,258                              | 640           | 743           | 178           | 2,819          | 6,847                     | 14,066         | 14,657         | 7,187          | 42,757           | 18.4                                | 4.5        | 5.1        | 2.5        | 6.6        |
| 22           | Baja California  | 95                                 | 596           | 1,083         | 255           | 2,029          | 2,915                     | 9,233          | 11,603         | 5,188          | 28,939           | 3.3                                 | 6.5        | 9.3        | 4.9        | 7.0        |
| 23           | Durango          | 342                                | 387           | 520           | 200           | 1,449          | 2,682                     | 6,329          | 6,847          | 3,264          | 19,122           | 12.8                                | 6.1        | 7.6        | 6.1        | 7.6        |
| 24           | Quintana Roo     | 1,744                              | 204           | 496           | 278           | 2,722          | 4,195                     | 9,914          | 13,069         | 6,527          | 33,705           | 41.6                                | 2.1        | 3.8        | 4.3        | 8.1        |
| 25           | Estado de México | 2,152                              | 2,930         | 4,164         | 93            | 9,339          | 19,472                    | 30,947         | 31,588         | 27,281         | 109,288          | 11.1                                | 9.5        | 13.2       | 0.3        | 8.5        |
| 26           | Guanajuato       | 1,929                              | 3,461         | 2,163         | 410           | 7,963          | 11,277                    | 19,551         | 22,477         | 14,231         | 67,536           | 17.1                                | 17.7       | 9.6        | 2.9        | 11.8       |
| 27           | Veracruz         | 1,608                              | 3,553         | 3,995         | 1,493         | 10,649         | 7,783                     | 17,315         | 26,299         | 19,918         | 71,315           | 20.7                                | 20.5       | 15.2       | 7.5        | 14.9       |
| 28           | Colima           | 135                                | 1,264         | 402           | 178           | 1,979          | 1,764                     | 4,714          | 4,144          | 2,312          | 12,934           | 7.7                                 | 26.8       | 9.7        | 7.7        | 15.3       |
| 29           | Morelos          | 15,524                             | 1,632         | 1,339         | 206           | 18,701         | 57,479                    | 11,281         | 10,854         | 5,348          | 84,962           | 27.0                                | 14.5       | 12.3       | 3.9        | 22.0       |
| 30           | Chiapas          | 1,491                              | 2,236         | 2,172         | 847           | 6,746          | 6,492                     | 9,242          | 8,502          | 4,645          | 28,881           | 23.0                                | 24.2       | 25.5       | 18.2       | 23.4       |
| 31           | Hidalgo          | 1,351                              | 2,836         | 2,659         | 104           | 6,950          | 3,038                     | 8,999          | 9,206          | 4,662          | 25,905           | 44.5                                | 31.5       | 28.9       | 2.2        | 26.8       |
| 32           | Sonora           | 5,234                              | 5,123         | 8,447         | 184           | 18,988         | 12,063                    | 14,003         | 20,186         | 7,736          | 53,988           | 43.4                                | 36.6       | 41.8       | 2.4        | 35.2       |
| 33           | Querétaro        | 885                                | 3,801         | 2,509         | 64            | 7,259          | 1,320                     | 7,559          | 7,470          | 3,690          | 20,039           | 67.0                                | 50.3       | 33.6       | 1.7        | 36.2       |
| <b>Total</b> |                  | <b>45,991</b>                      | <b>50,235</b> | <b>56,901</b> | <b>15,433</b> | <b>168,560</b> | <b>484,941</b>            | <b>800,921</b> | <b>849,918</b> | <b>451,771</b> | <b>2,587,551</b> | <b>9.5</b>                          | <b>6.3</b> | <b>6.7</b> | <b>3.4</b> | <b>6.5</b> |

# Sistema de Comunicación entre Organismos Garantes y Sujetos Obligados (SICOM)

A la fecha, a través del **Sistema de Comunicación ente Organismos Garantes y Sujetos Obligados** (SICOM) de la Plataforma Nacional de Transparencia se han sustanciado **17,326** recursos de revisión, de los cuales **3,433** recursos de revisión corresponden a los Organismos garantes de **Colima, Ciudad de México, Guanajuato, Michoacán, Morelos, Oaxaca, Quintana Roo, y Zacatecas**; y **13,893** recursos a la **Federación**.



Cabe mencionar que los organismos garantes de los estados de **Hidalgo** y **Yucatán** están próximos a gestionar sus recursos de revisión por SICOM-PNT.



PLATAFORMA NACIONAL DE  
**TRANSPARENCIA**